

「WIT 販売」

★ プログラムはすべてソース公開です ★

【目的】

本システムは、Magic 用の教材（サンプルプログラム）として作成いたしました。より業務に近く、より実用的な素材として販売管理システムの一通りの機能を備えております。Magic でシステムを開発される時の一つのサンプルとしてお役立ていただければ幸いです。

- ※ あくまでもサンプルプログラムであって、アプリケーションパッケージではありません。
- ※ 本格的アプリケーションパッケージには「WIT 販売 RIA」をご用意しております。
- ※ xpa 3.2 用から軽減税率制度への対応となります。

【対象】

Magic での開発を検討されていらっしゃる方でしたら、どなたでも構いません。

【特徴】

1. ロジックはすべてイベントドリブン型（旧 Magic のレコードメイン互換は未使用）

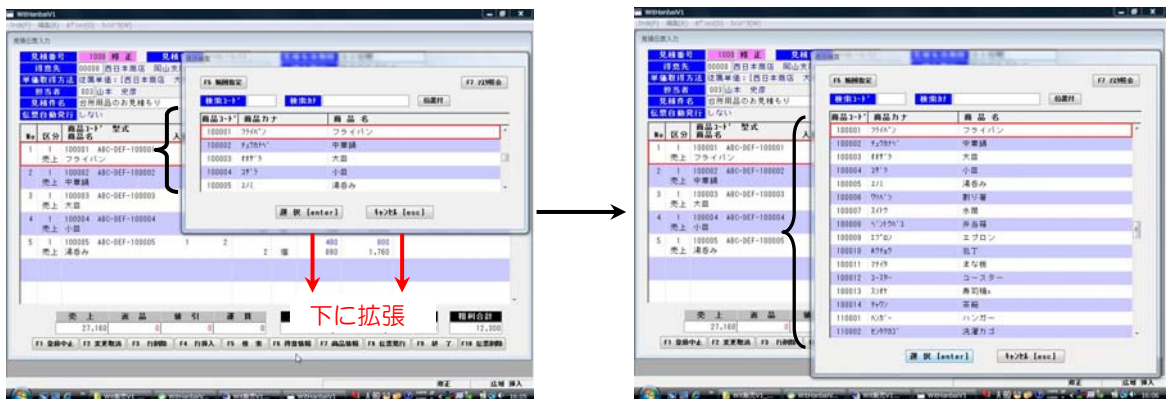
レコードメイン互換は一切使用しておらず、ロジックはすべてイベントドリブン型で記述しています。また、サブフォームも多数使用しています。



ロジックはすべてイベントドリブン型

2. テーブル形式の画面は、マウスを使って下に拡張可能

テーブル形式の画面においてユーザがマウスで行数を拡張した場合、その情報が保持され、常にユーザ固有の行数で表示されます。



明細行拡張

3. エクセルのような左項目固定の機能あり

エクセルでよく見かける「左項目固定」の動きを実現する機能があります。

The screenshot shows a table with a fixed left column containing customer codes and names, and four columns for fiscal years (2008/10, 2008/11, 2008/12, 2009/01). A double-headed arrow below the table indicates that the left column is fixed and the right columns are scrollable.

得意先	2008/10	2008/11	2008/12	2009/01
00001 大阪梅田商事	61,005 0	23,394 0	32,256 0	31,185 0
00002 神戸三宮株式会社	58,198 0	83,307 0	39,900 0	32,151 0
00003 岡山産業株式会社	232,785 0	4,368 0	23,352 0	50,400 0
00004 広島公共設備株式会社	20,370 0	9,240 0	10,122 0	42,084 0

4. エクセルへのデータ出力機能あり

Magic で作成したデータをエクセルに出力する機能があります。

The screenshot shows a Microsoft Excel spreadsheet with the following data:

		2008年10月	2008年11月	2008年12月	2009年1月	2009年2月	2009年3月
1	<得意先別年間実績表>						
4	1 [00001] 大阪梅田商事	61,005	23,394	32,256	31,185	24,990	84,399
5	2 [00002] 神戸三宮株式会社	58,198	83,307	39,900	32,151	0	28,560
6	3 [00003] 岡山産業株式会社	232,785	4,368	23,352	50,400	9,723	7,203
7	4 [00004] 広島公共設備株式会社	20,370	9,240	10,122	42,084	0	4,620
8	5 [00005] 香川高松商店	13,645	20,690	15,969	3,118	87,381	49,591
9	6 [00006] 株式会社松山商會	32,445	15,855	38,220	8,610	0	5,292
10	7 [00007] 西日本商店 大阪本店	31,353	10,657	108,360	5,754	15,540	6,069
11	8 [00008] 西日本商店 岡山支店	28,518	11,329	27,132	12,537	0	30,219
12	9 [00009] 西日本商店 高松支店	9,618	50,421	4,620	19,110	5,827	0
13	10 [00010] 松江ショップ	22,470	32,298	26,712	30,376	14,700	18,648
14	11 [00012] 株式会社ひろしま	0	50,547	0	148,890	0	24,255

エクセルに出力

5. 選択した複数行の集計がその場で可能

テーブル形式で表示されている数値データの中から任意の行を複数行選択し、それらの合計値を集計する機能があります。

The screenshot shows a sales table with columns for sales number, date, customer name, sales total, tax, and invoice total. A red bracket on the left indicates that multiple rows are selected. A dialog box in the center displays the message: "選択行: 6、合計額: 55,850円です。" (Selected rows: 6, Total amount: 55,850 yen).

売上番号	売上日	担当者	売上合計	消費税	伝票合計	受注番号
1001	2008/10/03	001 高田 真二	23,100	1,155	24,255	1001
1007	2008/10/11	001 高田 真二	-4,200	-210	-4,410	
1011	2008/10/18	001 高田 真二	39,200	1,860	41,060	1007
1023	2008/11/04	001 高田 真二	8,200	410	8,610	1016
1029	2008/11/08				3,024	
1033	2008/11/21				5,400	1022
1040	2008/11/27				9,300	1027
1049	2008/12/04				29,000	1034
1058	2009/12/15				3,591	1039
1064	2009/01/09				23,730	1045
1068	2009/01/10				-7,500	
1073	2009/01/13				15,015	1051
1084	2009/02/11	001 高田	1,190		24,900	1059
1089	2009/03/07	001 高田		-255	-5,355	

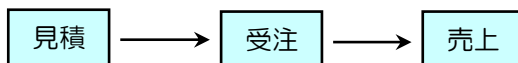
複数行選択

合計値の表示

6. 帳票出力時には、印刷とプレビューの両方の機能あり

The screenshot shows a form for printing and previewing invoices. It includes fields for "請求先" (Requester) with values 00001 and 00012, and "集計期間" (Summary period) with values 2009/03 and 2009/03. At the bottom, there are buttons for "F5 検索" (Search), "F7 印刷" (Print), "F8 プレビュー" (Preview), and "F9 終了" (End).

7. 見積データを受注データへ、受注データを売上データへ転記することが可能



8. メール送信機能あり（商品発送通知メール送信、見積書メール送信）
得意先の担当者宛てにメールを送信する機能があります。



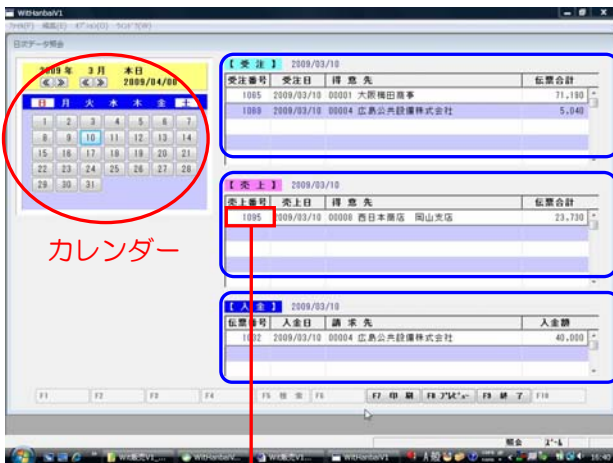
メール送信

大阪梅田商事 中田 様
お世話になります。ワコムアイティ総務部の鈴木です。
先にご注文いただきました商品につきまして、本日発送
もし2日経っても商品が届かない場合や、不良品等がご
ます。
株式会社ワコムアイティ 総務部
鈴木 太郎 (t-suzuki@wacom-it.co.jp)

メール内容

送信先の選択

9. カレンダー上の日を選択するだけで、その日の「受注／売上／入金」データが参照可能
画面に表示されたカレンダー上で「日」をクリックするだけで、その日の「受注／売上／入金」データを参照できる機能があります。



その日の受注データ一覧

その日の売上データ一覧

その日の入金データ一覧

カレンダー

さらにズームすると、
伝票内容が参照可能

日報出力も可能です

株式会社ワコムアイティ
日付: 2009/03/10
【受注明細】

受注日	納品日	受注番号	得意先	入数	外注数	数量	単価	備考	
2009/03/10	2009/03/12	1095	【00001】 大阪梅田商事	5	10	50	150	6,500 (受注番号:1095より)	
			* 売上 100003 高層層				200	14,000 (受注番号:1095より)	
			* 送料 80001 送料運引				100	8,500 (受注番号:1095より)	
			* 運賃 81001 中四国運輸				800		
【伝票計】									
【売上明細】									
売上日	伝票番号	得意先	区分	商品	入数	外注数	数量	単価	金額
2009/03/10	1095	【00001】 西日本商店 岡山支店		売上 100003 高層層	5	10	50	150	6,500
				売上 100004 小器	5	10	50	100	8,500
				運賃 81001 中四国運輸				800	800
【伝票計】									
【結果計】									
22,800									

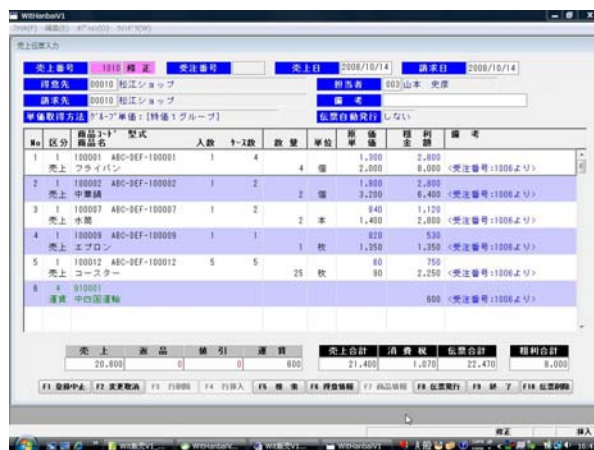
売上伝票内容

売上番号	1095	納品	受注番号	売上日	2009/03/10	請求日	2009/03/10		
得意先	00001	西日本商店	岡山支店	得意先	003	山本 栄博			
請求先	00007	西日本商店	大阪本店	備考					
準備科目方法	伝票単位: [西日本商店 大阪本店]		伝票自動発行	しない					
No	区分	商品名	型式	人数	外注数	数量	単価	数量	備考
1	100003	ABC-DEF-100003		5	10	50	150	6,500	
2	100004	ABC-DEF-100004		5	10	50	100	8,500	(受注番号:1095より)
3	81001	運賃	中四国運輸				800	800	(受注番号:1095より)
【結果計】									
売上				商品		数量		金額	
22,000				0		800		22,800	
売上合計				消費税		伝票合計		結果合計	
22,000				1,100		23,700		19,000	

【初期メニュー】



【売上入力画面】



【機能一覧】

■伝票入力業務

- ・見積伝票入力・受注伝票入力・売上傳票入力・入金伝票入力

■見積情報

- ・見積照会（得意先別、商品別、担当者別）・見積明細一覧表出力・見積書一括出力

■受注情報

- ・受注照会（得意先別、商品別、担当者別）・受注明細一覧表出力・注文請書一括出力

■売上情報

- ・売上照会（得意先別、商品別、担当者別）・売上明細一覧表出力・納品書一括出力・得意先別売上一覧表出力・得意先別年間実績表出力・得意先売上ランキング表出力・商品別売上一覧表出力・商品別年間実績表出力・商品売上ランキング表出力・商品別月間実績照会・担当者別売上一覧表出力・担当者別年間実績表出力・担当者売上ランキング表出力

■入金情報

- ・入金照会（請求先別）・入金明細一覧表出力・入金一覧表出力・担当者別売上入金一覧表出力

■請求処理

- ・請求締処理・請求履歴照会・請求一覧表出力・請求書出力・請求明細書出力・回収予定一覧表出力・請求取消処理

■売掛情報

- ・得意先元帳出力・売掛残高一覧表照会・売掛残高一覧表出力

■特別処理

- ・日次データ照会・見積書メール送信・商品発送通知メール送信・データバックアップ

■メンテナンス

- ・得意先マスタメンテ・商品マスタメンテ・担当者マスタメンテ・商品分類マスタメンテ・単価マスタメンテ・得意先マスタ一覧表出力・得意先マスタテキスト出力・商品マスタ一覧表出力・商品マスタテキスト出力・管理マスタメンテ・メニューマスタメンテ

【動作環境】

■Magic xpa 4.6 用 *New*

- ① Magic xpa 4.6 Enterprise Studio（体験版は動作不可）
- ② PSQL for Magic v12 以上

【問合せ先】 〒719-1131 岡山県総社市中央 5-6-119 株式会社ウイトソフトウェア

TEL:0866-37-2147

<http://www.witsoftware.co.jp/>

info@witsoftware.co.jp

【価 格】 プログラムソース公開で **¥ 30,000 (税別)**

(但し、カスタマイズして使用することは許可しておりません)

ドキュメントは「インストールガイド／操作ガイド／開発者ガイド」を PDF 形式で提供