WIT販売RIA　Ver3.2

画面集

（株）ウイットソフトウェア

ログイン画面

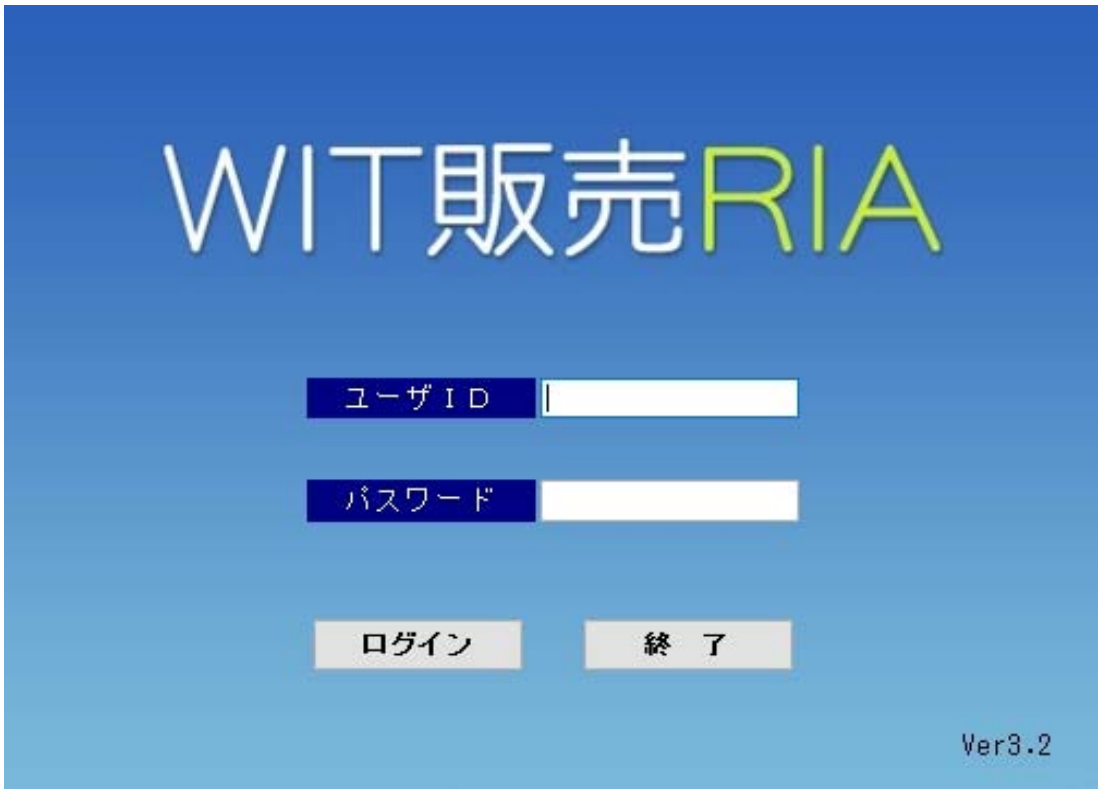

初期メニュー

見積伝票入力

受注伝票入力

売上伝票入力

入金伝票入力

見積明細表出力

見積日別見積照会

見積照会　見積日 2017/04/01 ～ 2017/04/30　＊：税込金額

見積日	見積番号	取引	税転嫁	得意先名／商品名	数量	原単価／単価	金額	粗利計／伝票計
2017/04/01	17000001	掛売	外税(伝票毎)	00001 東京新宿商事株式会社				
			通常	10000001 フライパン	3	1,600 2,300	6,900	
			通常	10000002 中華鍋	1	2,400 3,400	3,400	
			通常	10000003 大皿	3	500 700	2,100	
			小計	＜ 小　計 ＞			12,400	
			通常	20000001 ハンガー	10	70 100	1,000	
			通常	20000002 洗濯カゴ	2	500 780	1,560	
			小計	＜ 小　計 ＞			2,560	
			値引	NEB-0001 通常値引き	-1	500	-500	
				消費税			1,156	
								4,060 15,616
				＜ 日　計 ＞				4,060 15,616
2017/04/03	17000002	掛売	外税(伝票毎)	00001-1 東京新宿商事株式会社　千葉営業所				
			通常	10000003 大皿	12	500 700	8,400	

粗利総計 131,630　伝票総計 469,694

F1 F2 F3 F4 F5 伝票照会 F6 F7 F8 印　刷 F9 終　了 F10 F11

受注明細表出力

受注日別受注照会

受注照会　受注日 2017/04/01 ～ 2017/04/30　＊：税込金額

受注日	受注No/納期	取引	税転嫁	得意先名／商品名	受注残／数量	原単価／単価	金額	粗利計／伝票計	納品
2017/04/04	17000001 2017/04/06	掛売	外税(伝票毎)	00001 東京新宿商事株式会社					
			通常	10000001 フライパン	3	1,600 2,300	6,900		完納
			通常	10000002 中華鍋	1	2,400 3,400	3,400		完納
			通常	10000003 大皿	3	500 700	2,100		完納
			通常	20000001 ハンガー	10	70 100	1,000		完納
			通常	20000002 洗濯カゴ	2	500 780	1,560		完納
			値引	NEB-0001 通常値引き	-1	500	-500		完納
				消費税			1,156		
								4,060 15,616	
				＜ 日　計 ＞				4,060 15,616	
2017/04/05	17000002 2017/04/07	掛売	外税(伝票毎)	00001-1 東京新宿商事株式会社　千葉営業所					
			通常	10000003 大皿	12	500 700	8,400		完納
			通常	10000004 小皿	10	130 180	1,800		完納
			通常	10000007 水筒	2	1,200 1,600	3,200		完納

粗利総計 135,420　伝票総計 477,820

F1 F2 F3 F4 F5 伝票照会 F6 F7 F8 印　刷 F9 終　了 F10 F11

売上明細表出力

売上日別売上照会

売上照会　売上日 2017/04/01 ～ 2017/04/30　＊：税込金額

売上日	売上番号	取引	税転嫁	得意先名／商品名	数量	原単価／単価	金額	粗利計／伝票計
2017/04/05	17000001	掛売	外税(伝票毎)	00001 東京新宿商事株式会社				
			通常	10000001 フライパン	3	1,600 2,300	6,900	
			通常	10000002 中華鍋	1	2,400 3,400	3,400	
			通常	10000003 大皿	3	500 700	2,100	
			通常	20000001 ハンガー	10	70 100	1,000	
			通常	20000002 洗濯カゴ	2	500 780	1,560	
			値引	NEB-0001 通常値引き	-1	500	-500	
				消費税			1,156	
								4,060 15,616
				＜ 日　計 ＞				4,060 15,616
2017/04/06	17000002	掛売	外税(伝票毎)	00001-1 東京新宿商事株式会社　千葉営業所				
			通常	10000003 大皿	12	500 700	8,400	
			通常	10000004 小皿	10	130 180	1,800	
			通常	10000007 水筒	2	1,200 1,600	3,200	

粗利総計 127,198　伝票総計 457,592

F1 F2 F3 F4 F5 伝票照会 F6 F7 F8 印刷 F9 終了 F10 F11

売上日報出力

売上日別売上日報照会

売上日報　売上日 2017/04/01 ～ 2017/04/30

売上日	売上額	返品額	値引額	諸経費	純売上額	粗利額	粗利率
2017/04/05	14,960	0	-500	0	14,460	4,060	28.1 %
2017/04/06	18,200	0	0	500	18,700	4,900	26.2 %
2017/04/07	5,560	0	0	0	5,560	1,760	31.7 %
2017/04/11	17,500	0	0	555	18,055	5,750	31.8 %
2017/04/13	56,900	0	0	0	56,900	16,700	29.3 %
2017/04/14	27,550	0	0	600	28,150	8,260	29.3 %
2017/04/15	11,834	0	-740	0	11,094	2,814	25.4 %
2017/04/16	50,992	0	-740	0	50,252	16,258	32.4 %
2017/04/18	28,700	0	0	0	28,700	7,600	26.5 %
2017/04/19	16,140	0	-140	0	16,000	4,200	26.3 %
2017/04/20	13,404	0	0	500	13,904	4,204	30.2 %
2017/04/21	31,936	0	-462	0	31,474	9,026	28.7 %
2017/04/22	23,900	0	-1,000	0	22,900	6,100	26.6 %
2017/04/23	23,000	0	0	0	23,000	8,000	34.8 %
2017/04/25	-1,302	0	-1,851	0	-3,153	-2,953	93.7 %
2017/04/26	41,377	0	-1,000	462	40,839	16,118	39.5 %
2017/04/27	22,654	0	-800	500	22,354	6,254	28.0 %
2017/04/28	30,400	0	0	0	30,400	8,150	26.8 %
総合計	433,705	0	-7,233	3,117	429,589	127,201	29.6 %

F1 F2 F3 F4 F5 F6 F7 F8 印刷 F9 終了 F10 F11

売上月報出力

売上月別売上月報照会

売上月報　売上月 2017/04 ～ 2018/03

売上月	売上額	返品額	値引額	諸経費	純売上額	粗利額	粗利率
2017/04	433,705	0	-7,233	3,117	429,589	127,201	29.6 %
2017/05	518,956	-3,300	-9,942	3,979	509,693	146,084	28.7 %
2017/06	613,282	-2,300	-9,151	3,886	605,717	174,353	28.8 %
総合計	1,565,943	-5,600	-26,326	10,982	1,544,999	447,638	29.0 %

F1　F2　F3　F4　F5　F6　F7　F8 印 刷　F9 終 了　F10　F11

売上推移表出力

得意先別売上推移表照会

得意先別売上推移表　年 度 2017　対象値 純売上額　上半期　下半期

得意先名	4月	5月	6月	7月	8月	9月	得意先計
00001 東京新宿商事株式会社	36,968	60,990	57,384	0	0	0	155,342
00001-1 東京新宿商事株式会社　千葉営業	41,600	40,420	44,000	0	0	0	126,020
00002 埼玉浦和株式会社	36,360	33,950	64,500	0	0	0	134,810
00003 株式会社仙台産業	47,050	30,900	28,700	0	0	0	106,650
00004 信越工業株式会社	32,500	36,140	44,750	0	0	0	113,390
00005 横浜港商店	26,555	16,798	38,645	0	0	0	81,998
00006 株式会社福島商会	24,526	28,400	56,698	0	0	0	109,624
00007 栃木産業株式会社	26,400	50,611	63,820	0	0	0	140,831
00008 北陸販売センター	21,133	31,212	30,409	0	0	0	82,754
00009 株式会社渋谷興産	43,400	29,592	49,520	0	0	0	122,512
00010 株式会社さいたま	33,047	49,160	49,796	0	0	0	132,003
00011 水戸卸売センター	34,850	28,300	40,995	0	0	0	104,145
00012 群馬前橋商店	16,000	32,600	22,500	0	0	0	71,100
00013 北沢　和夫	9,200	40,620	14,000	0	0	0	63,820
総合計	429,589	509,693	605,717	0	0	0	1,544,999

F1　F2　F3　F4　F5 明細照会　F6 ｸﾞﾗﾌ表示　F7 CSV出力　F8 印 刷　F9 終 了　F10　F11

売上順位表出力

得意先別売上順位表照会

得意先別売上順位表　年　月 2017/04 ～ 2017/04　順 純売上額

順位	ｺｰﾄﾞ	名　前	純売上額	粗利額	返品額	値引額
1	00003	株式会社仙台産業	47,050	13,010	0	0
2	00009	株式会社渋谷興産	43,400	15,400	0	0
3	00001-1	東京新宿商事株式会社　千葉営業所	41,600	11,000	0	-1,000
4	00001	東京新宿商事株式会社	36,968	10,468	0	-500
5	00002	埼玉浦和株式会社	36,360	13,960	0	-1,000
6	00011	水戸卸売センター	34,850	10,750	0	-800
7	00010	株式会社さいたま	33,047	7,347	0	-1,851
8	00004	信越工業株式会社	32,500	8,000	0	0
9	00005	横浜港商店	26,555	8,500	0	0
10	00007	栃木産業株式会社	26,400	8,200	0	0
11	00006	株式会社福島商会	24,526	6,784	0	-1,202
12	00008	北陸販売センター	21,133	6,732	0	-740
13	00012	群馬前橋商店	16,000	4,200	0	-140
14	00013	北沢　和夫	9,200	2,850	0	0
		総合計	429,589	127,201	0	-7,233

F1　F2　F3　F4　F5　F6 ｸﾞﾗﾌ表示　F7 CSV出力　F8 印　刷　F9 終　了　F10　F11

売上分析表出力

得意先別売上分析表照会

得意先別売上分析表　売上日 2017/04/01 ～ 2017/04/30

得意先名	商 品 名	純売上額	構成比	純売上数	粗利額	粗利率
00001	東京新宿商事株式会社					
10000001	フライパン	6,900	1.6%	3	2,100	30.4%
10000002	中華鍋	3,400	0.8%	1	1,000	29.4%
10000003	大皿	2,100	0.5%	3	600	28.6%
20000001	ハンガー	4,600	1.1%	50	1,100	23.9%
20000002	洗濯カゴ	4,368	1.0%	6	1,368	31.3%
20000003	洗濯バサミ	3,600	0.8%	80	800	22.2%
80000001	紳士用Ｔシャツ	5,500	1.3%	5	2,000	36.4%
80000002	婦人用Ｔシャツ	6,000	1.4%	5	2,000	33.3%
NEB-0001	通常値引き	-500	-0.1%	-1	-500	100.0%
SRY-0001	日本運輸	1,000	0.2%	2	0	0.0%
	＜得意先計＞	36,968	8.6%		10,468	28.3%
00001-1	東京新宿商事株式会社　千葉営業所					
10000001	フライパン	6,900	1.6%	3	2,100	30.4%
10000002	中華鍋	17,000	4.0%	5	5,000	29.4%
10000003	大皿	8,400	2.0%	12	2,400	28.6%
10000004	小皿	1,800	0.4%	10	500	27.8%
10000007	水筒	3,200	0.7%	2	800	25.0%
10000010	包丁	4,800	1.1%	2	1,200	25.0%
NEB-0001	通常値引き	-1,000	-0.2%	-1	-1,000	100.0%
SRY-0001	日本運輸	500	0.1%	1	0	0.0%
	総合計	429,589	100.0%		127,201	29.6%

F1　F2　F3　F4　F5　F6 ｸﾞﾗﾌ表示　F7 CSV出力　F8 印　刷　F9 終　了　F10　F11

入金明細表出力

入金日別入金照会

入金照会　入金日 2017/05/01 ～ 2017/05/31

入金日	伝票番号	請求先名／入金区分	金額	手形期日	手形No	伝票合計
2017/05/25	17000001	00006 株式会社福島商会				
		401 手形　約束手形	100,000	2017/09/22	123456789	
		201 振込　〇〇銀行△△本店	26,488			
						126,488
	17000002	00008 北陸販売センター				
		201 振込　〇〇銀行△△本店	111,982			
						111,982
	17000003	00012 群馬前橋商店				
		202 振込　〇〇銀行□□支店	100,000			
		104 現金　集金	17,280			
						117,280
		＜ 日　計 ＞				355,750
2017/05/31	17000004	00001 東京新宿商事株式会社				
		201 振込　〇〇銀行△△本店	184,852			
						184,852
	17000005	00003 株式会社仙台産業				
		202 振込　〇〇銀行□□支店	50,814			
						50,814
	17000006	00004 信越工業株式会社				
		202 振込　〇〇銀行□□支店	21,060			
		102 現金　小切手	100,000			

総合計 1,252,676

F1 F2 F3 F4 F5 伝票照会 F6 F7 F8 印　刷 F9 終　了 F10 F11

入金日報出力

入金日別入金日報照会

入金日報　入金日 2017/05/01 ～ 2017/05/31

入金日	現金	振込	手数料	手形	その他	合計額
2017/05/25	17,280	238,470	0	100,000	0	355,750
2017/05/31	100,000	796,926	0	0	0	896,926
総合計	117,280	1,035,396	0	100,000	0	1,252,676

F1 F2 F3 F4 F5 F6 F7 F8 印　刷 F9 終　了 F10 F11

入金月報出力

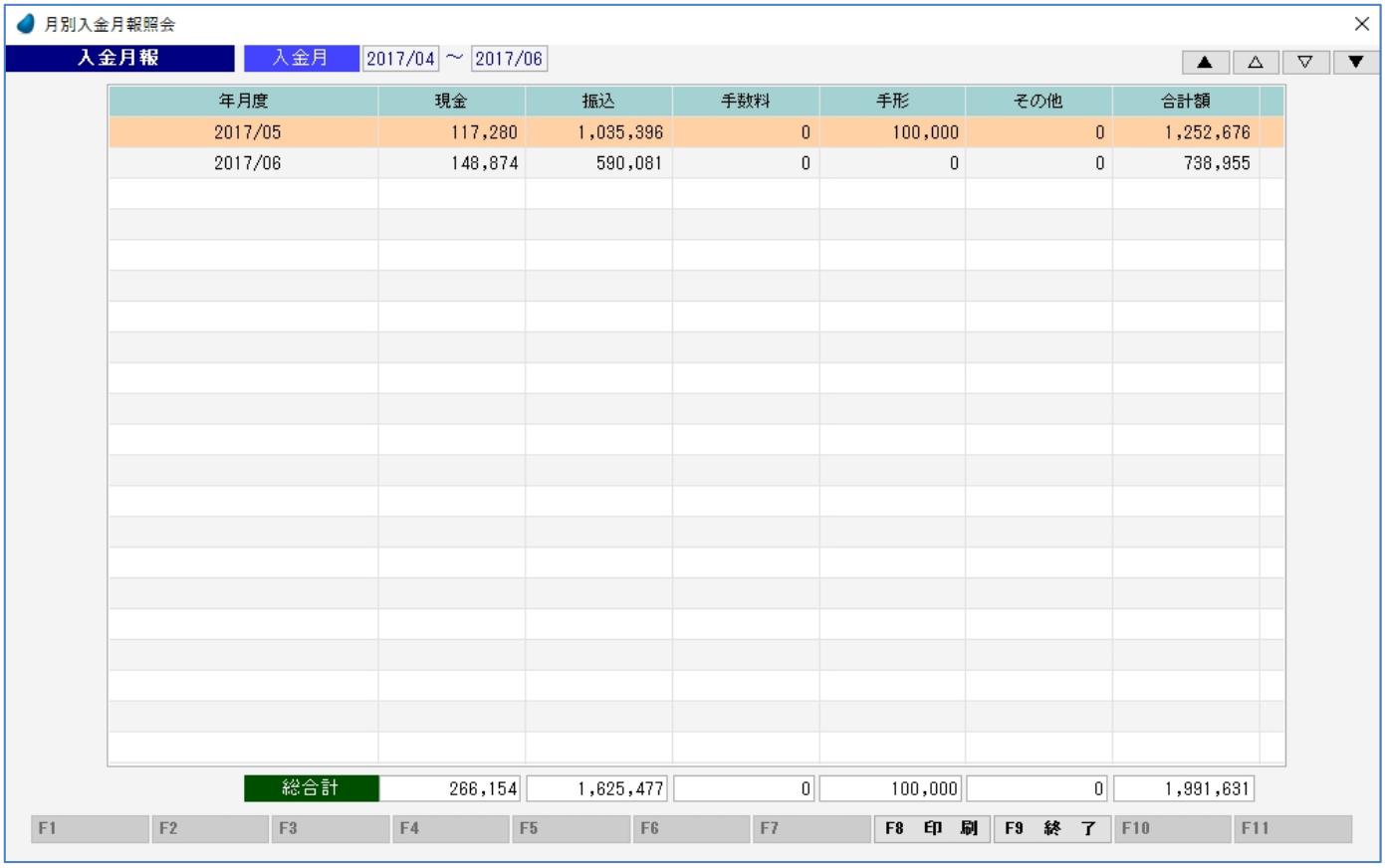

年月度	現金	振込	手数料	手形	その他	合計額
2017/05	117,280	1,035,396	0	100,000	0	1,252,676
2017/06	148,874	590,081	0	0	0	738,955
総合計	266,154	1,625,477	0	100,000	0	1,991,631

売上消費税集計表出力

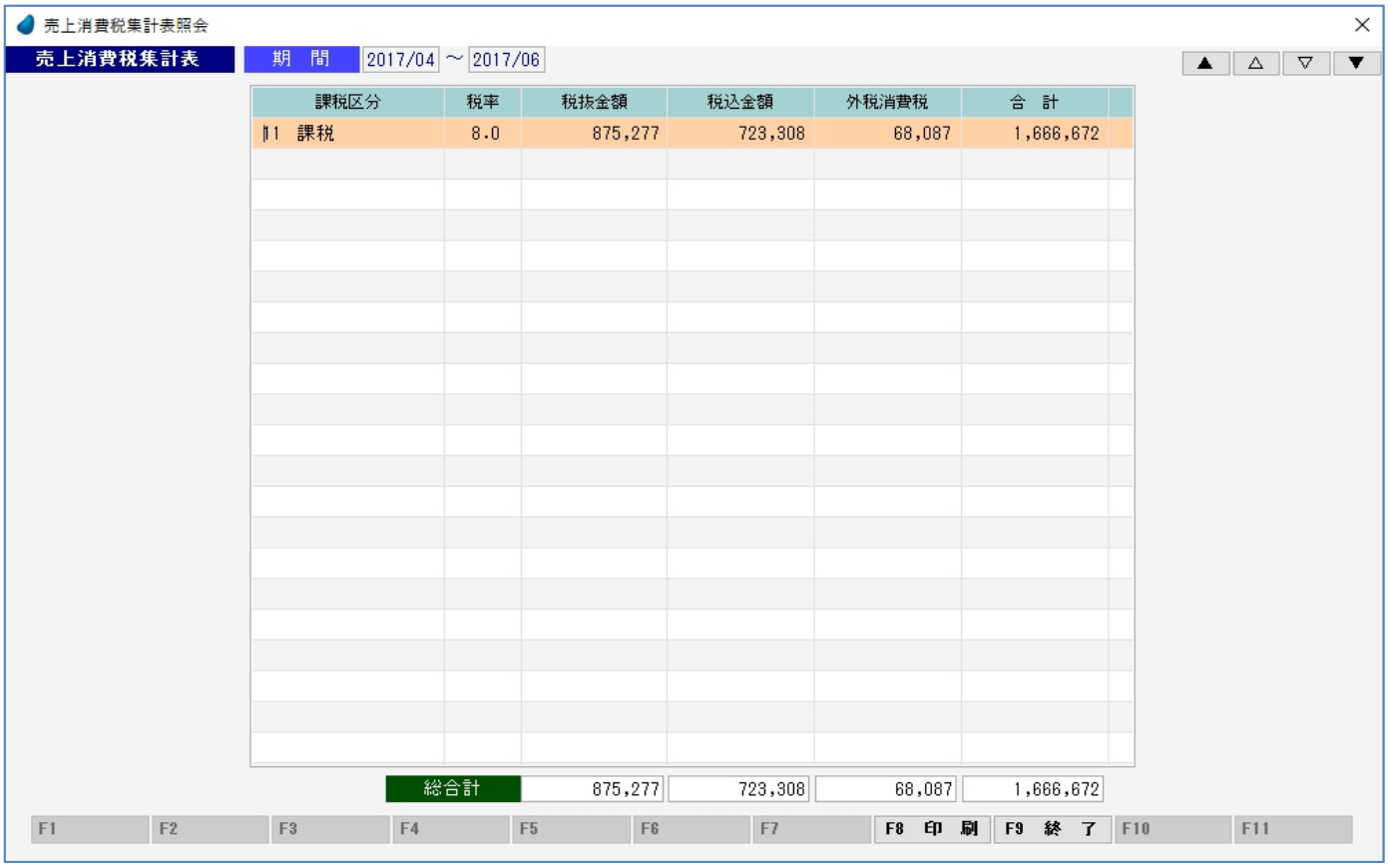

課税区分	税率	税抜金額	税込金額	外税消費税	合 計
1 課税	8.0	875,277	723,308	68,087	1,666,672
総合計		875,277	723,308	68,087	1,666,672

日次データ照会(受注／売上／入金)

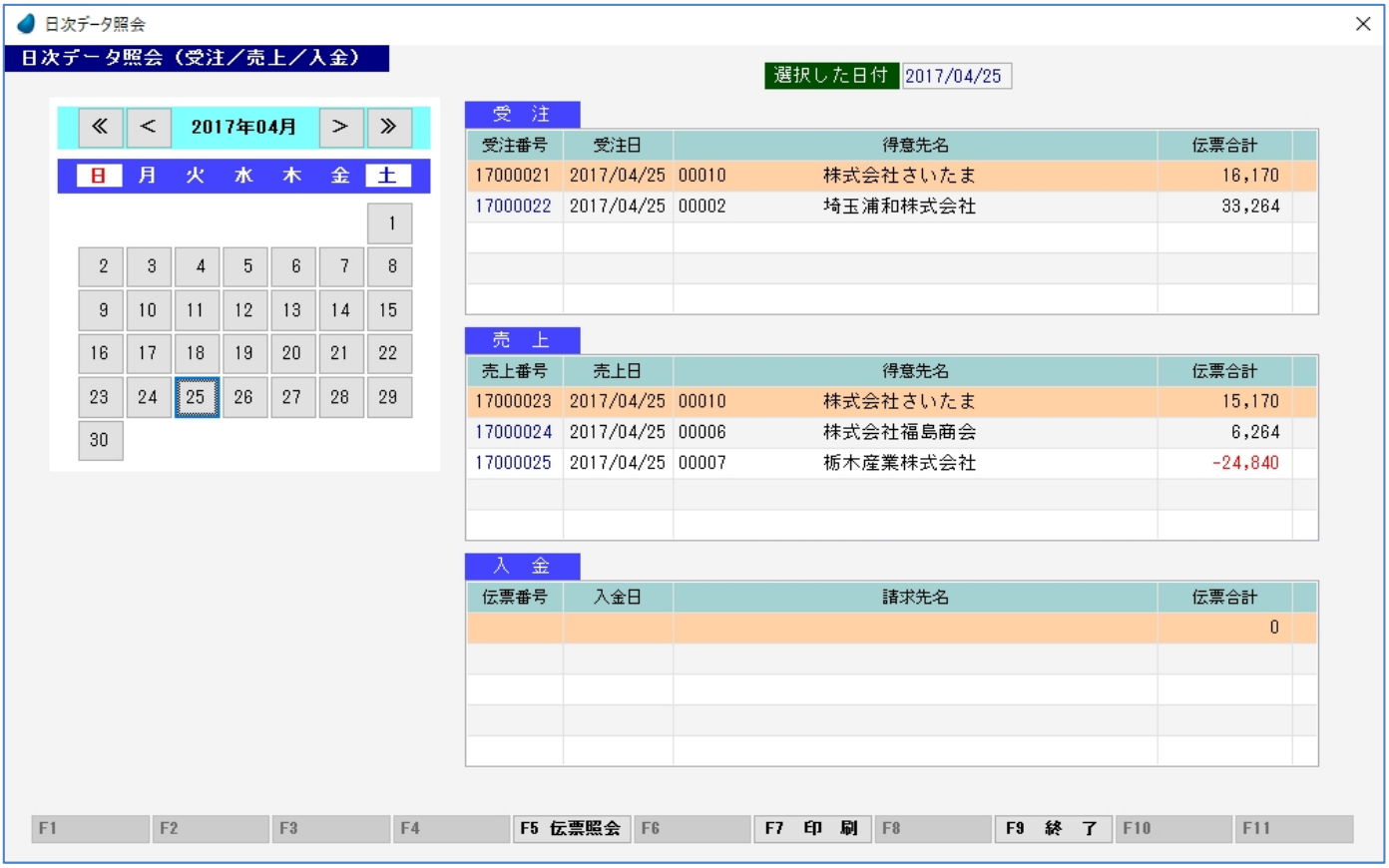

請求書出力

請求一覧表出力

請求一覧照会

請求一覧表　締グループ 31　締　日 2017/06/30

請求先名		請求書番号	前回請求額	入金額	繰越金額	今回売上額	内消費税額	今回請求額	回収予定日
00001	東京新宿商事株式会社	17000033	109,522	109,522	0	109,493	8,109	109,493	2017/07/31
00003	株式会社仙台産業	17000034	133,372	133,372	0	30,996	2,296	30,996	2017/07/31
00005	横浜港商店	17000035	26,822	26,822	0	41,738	0	41,738	2017/07/31
00007	栃木産業株式会社	17000036	183,172	128,512	54,660	68,928	5,105	123,588	2017/08/31
00009	株式会社渋谷興産	17000037	31,960	31,960	0	53,480	3,961	53,480	2017/07/31
00011	水戸卸売センター	17000038	30,564	30,564	0	44,274	3,279	44,274	2017/07/31
00013	北沢　和夫	17000039	0	0	0	0	0	0	2017/06/30
総合計			515,412	460,752	54,660	348,909	22,750	403,569	

F1　F2　F3　F4　F5　F6　F7　F8 印 刷　F9 終 了　F10　F11

売掛残高一覧表出力

売掛残高一覧表照会

売掛残高一覧表　年　月 2017/06

請求先名	前月末残高	当月回収額	売上／内消費税	当月末残高	現金／振込	手数料／手形	その他
00001 東京新宿商事株式会社	109,522	109,522	109,493 8,109	109,493	9,522 100,000	0 0	0
00002 埼玉浦和株式会社	175,934	106,004	69,660 5,160	139,590	0 106,004	0 0	0
00003 株式会社仙台産業	133,372	133,372	30,996 2,296	30,996	100,000 33,372	0 0	0
00004 信越工業株式会社	53,071	53,071	46,402 1,652	46,402	0 53,071	0 0	0
00005 横浜港商店	26,822	26,822	41,738 0	41,738	8,680 18,142	0 0	0
00006 株式会社福島商会	30,672	30,672	61,236 0	61,236	30,672 0	0 0	0
00007 栃木産業株式会社	183,172	128,512	68,928 5,105	123,588	0 128,512	0 0	0
00008 北陸販売センター	44,554	31,864	32,842 2,432	45,532	0 31,864	0 0	0
00009 株式会社渋谷興産	31,960	31,960	53,480 3,960	53,480	0 31,960	0 0	0
00010 株式会社さいたま	53,092	21,384	53,780 3,983	85,488	0 21,384	0 0	0
00011 水戸卸売センター	30,564	30,564	44,274 3,279	44,274	0 30,564	0 0	0
00012 群馬前橋商店	35,208	35,208	24,300 1,800	24,300	0 35,208	0 0	0
00013 北沢　和夫	0	0	0 0	0	0 0	0 0	0
99999 在庫調整	0	0	0 0	0	0 0	0 0	0
総合計	907,943	738,955	637,129 37,776	806,117	148,874 590,081	0 0	0

F1　F2　F3　F4　F5 月別照会　F6　F7 CSV出力　F8 印 刷　F9 終 了　F10　F11

回収予定一覧表出力

回収予定一覧表照会

回収予定一覧表　回収予定日 2017/05/01 ～ 2017/05/31

請求先名		回収予定日	請求範囲	請求書番号	回収予定額	入金区分	担当者名
00001	東京新宿商事株式会社	2017/05/31	～ 2017/04/30	17000007	84,852	○○銀行△△本店	高田　真二
00003	株式会社仙台産業	2017/05/31	～ 2017/04/30	17000008	50,814	○○銀行□□支店	山本　史彦
00004	信越工業株式会社	2017/05/31	～ 2017/04/25	17000002	21,060	○○銀行□□支店	岡村　忠弘
00005	横浜港商店	2017/05/31	～ 2017/04/30	17000009	28,680	○○銀行□□支店	佐々木　浩市
00006	株式会社福島商会	2017/05/25	～ 2017/04/25	17000003	26,488	約束手形	原　啓太
00008	北陸販売センター	2017/05/25	～ 2017/04/25	17000004	11,982	○○銀行△△本店	合田　弘美
00009	株式会社渋谷興産	2017/05/31	～ 2017/04/30	17000011	46,872	○○銀行△△本店	合田　弘美
00010	株式会社さいたま	2017/05/31	～ 2017/04/25	17000005	35,690	○○銀行□□支店	高田　真二
00011	水戸卸売センター	2017/05/31	～ 2017/04/30	17000012	37,638	○○銀行△△本店	山本　史彦
00012	群馬前橋商店	2017/05/25	～ 2017/04/25	17000006	17,280	○○銀行□□支店	原　啓太

総合計 361,356

F1 F2 F3 F4 F5 F6 F7 F8 印刷 F9 終了 F10 F11

得意先元帳出力

得意先元帳照会

得意先元帳　請求先 00001 東京新宿商事株式会社　期間 2017/04/01 ～ 2017/04/30　前の得意先　次の得意先

＊：税込金額

日付/伝票	区分	内容	税	数量	単価	売上	伝票合計	消	入金	残高
		＊ 繰越残高 ＊								100,000
2017/04/05 17000001	掛売 通常	10000001 フライパン	課 個	3	2,300	6,900				
	通常	10000002 中華鍋	課 個	1	3,400	3,400				
	通常	10000003 大皿	課 枚	3	700	2,100				
	通常	20000001 ハンガー	課 本	10	100	1,000				
	通常	20000002 洗濯カゴ	課 個	2	780	1,560				
	値引	NEB-0001 通常値引き	課	-1	500	-500				
		消費税				1,156				
							15,616	☑		115,616
2017/04/06 17000002	掛売 通常	10000003 大皿	課 枚	12	700	8,400				
	通常	10000004 小皿	課 枚	10	180	1,800				
	通常	10000007 水筒	課 個	2	1,600	3,200				
	通常	10000010 包丁	課 本	2	2,400	4,800				

前月繰越 100,000　売上計 84,852　入金計 0　残高金額 184,852

F1 F2 F3 F4 F5 F6 F7 F8 印刷 F9 終了 F10 F11

発注伝票入力

仕入伝票入力

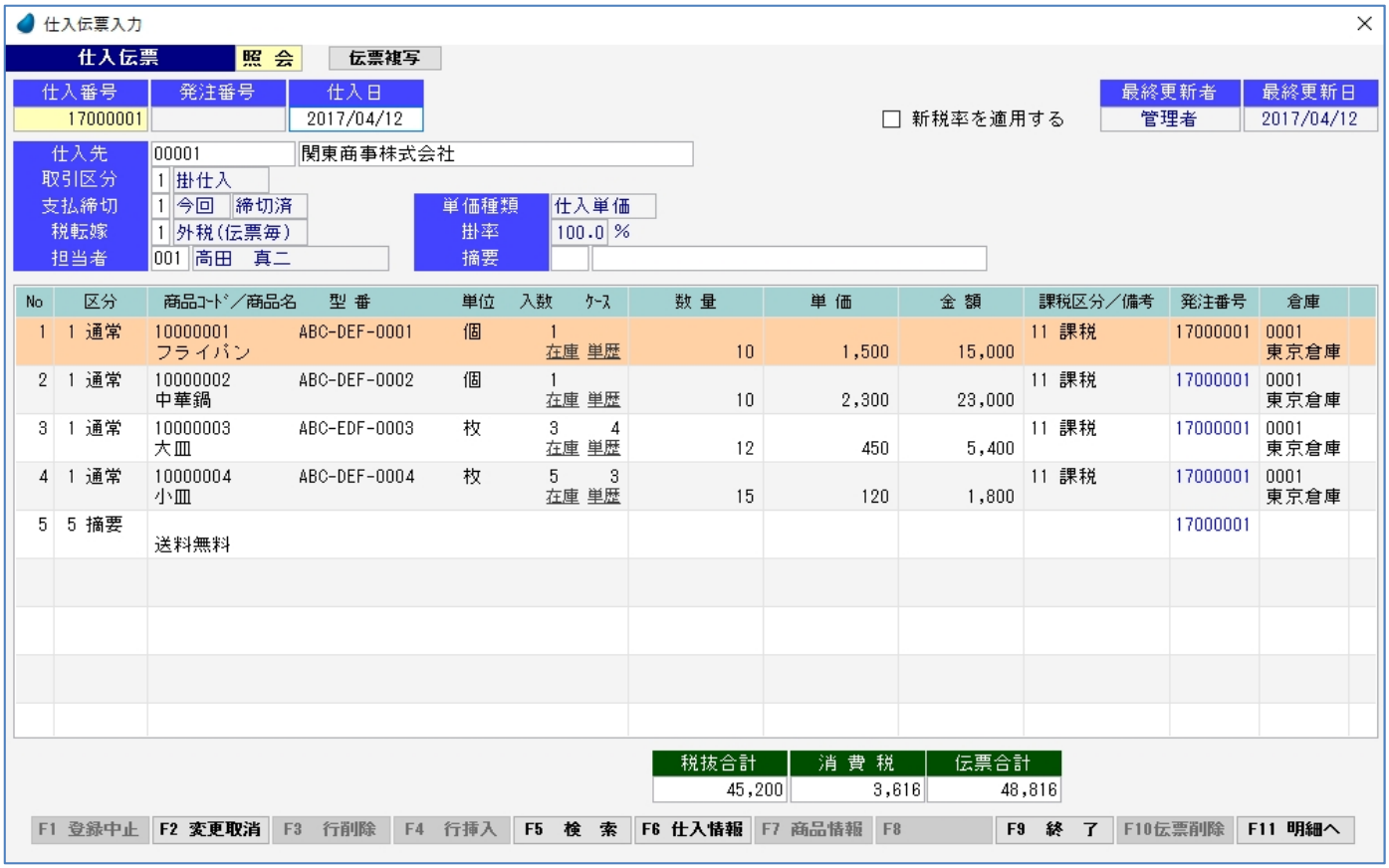

出金伝票入力

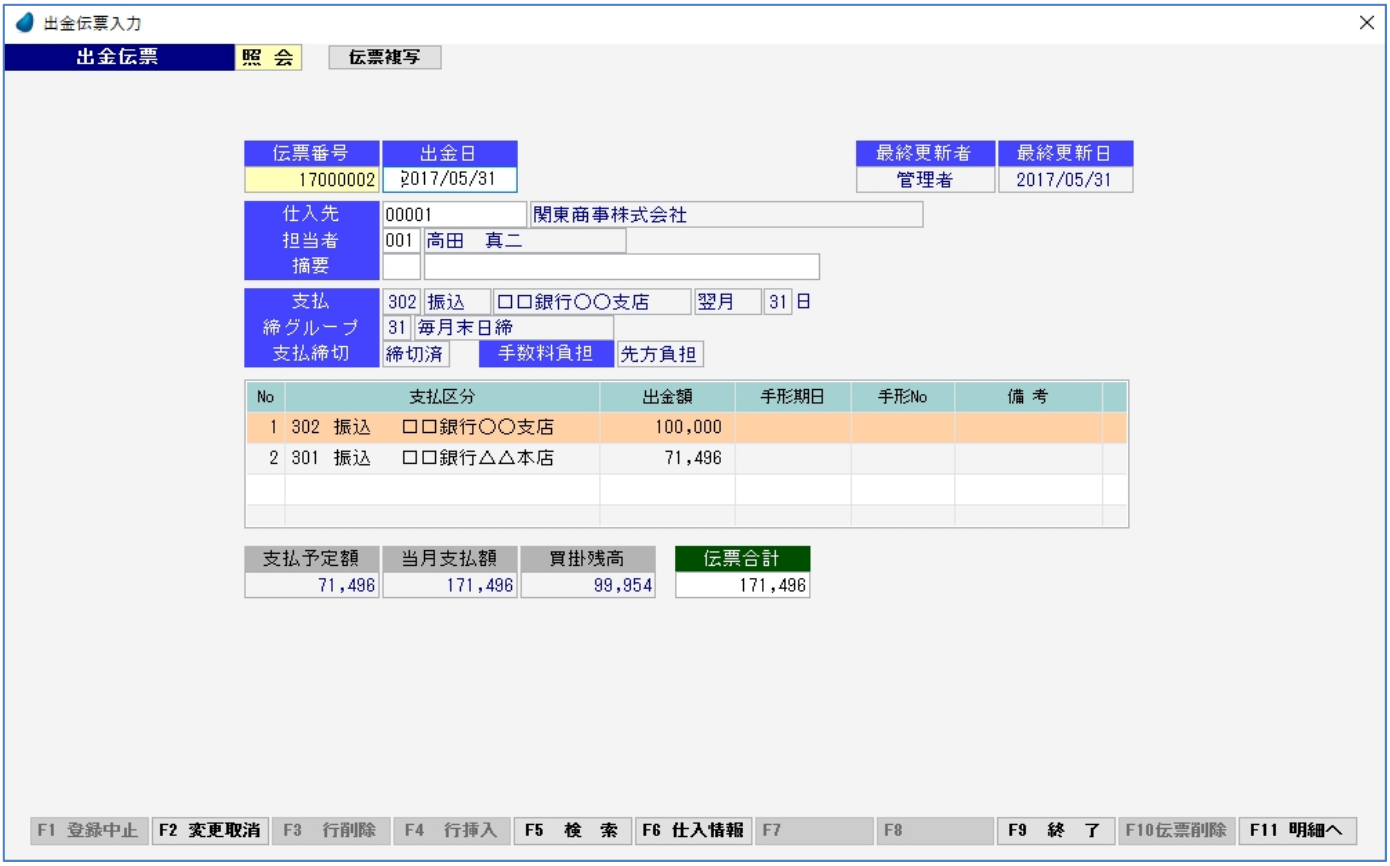

発注明細表出力

仕入明細表出力

仕入日別仕入照会

仕入照会　仕入日 2017/04/01 ～ 2017/04/30　＊：税込金額

仕入日	仕入番号	取引	税転嫁	仕入先名／商品名	数量	単価	金額	伝票合計
2017/04/12	17000001	掛仕	外税(伝票毎)	00001 関東商事株式会社				
			通常	10000001 フライパン	10	1,500	15,000	
			通常	10000002 中華鍋	10	2,300	23,000	
			通常	10000003 大皿	12	450	5,400	
			通常	10000004 小皿	15	120	1,800	
			摘要	送料無料				
				消費税			3,616	
								48,816
				＜ 日　計 ＞				48,816
2017/04/15	17000002	掛仕	外税(支払毎)	00003 東海卸売センター				
			通常	30000001 すのこ	10	675	6,750	
			通常	30000002 バスタオル	10	360	3,600	
			通常	30000003 浴室マット	10	495	4,950	
			通常	30000004 洗面器	5	180	900	

伝票総計　301,929

F1　F2　F3　F4　F5 伝票照会　F6　F7　F8 印 刷　F9 終 了　F10　F11

仕入日報出力

仕入日別仕入日報照会

仕入日報　仕入日 2017/04/01 ～ 2017/04/30

仕入日	仕入額	返品額	値引額	諸経費	純仕入額
2017/04/12	45,200	0	0	0	45,200
2017/04/15	52,150	0	0	500	52,650
2017/04/16	8,000	0	0	0	8,000
2017/04/17	31,041	0	0	555	31,596
2017/04/19	21,500	0	0	0	21,500
2017/04/20	60,638	-3,000	-1,000	925	57,563
2017/04/23	40,650	0	0	0	40,650
2017/04/25	4,750	0	0	0	4,750
2017/04/26	22,900	0	-2,000	0	20,900
総合計	286,829	-3,000	-3,000	1,980	282,809

F1　F2　F3　F4　F5　F6　F7　F8 印 刷　F9 終 了　F10　F11

仕入月報出力

仕入月別仕入月報照会

仕入月報　仕入月　2017/04 ～ 2018/03

仕入月	仕入額	返品額	値引額	諸経費	純仕入額
2017/04	286,829	-3,000	-3,000	1,980	282,809
2017/05	404,624	-1,600	-1,851	2,117	403,290
2017/06	365,715	-1,600	0	2,925	367,040
総合計	1,057,168	-6,200	-4,851	7,022	1,053,139

F1　F2　F3　F4　F5　F6　F7　F8 印 刷　F9 終 了　F10　F11

仕入推移表出力

仕入先別仕入推移表照会

仕入先別仕入推移表　年 度 2017　対象値 純仕入額　上半期　下半期

仕入先名	4月	5月	6月	7月	8月	9月	仕入先計
00001 関東商事株式会社	36,200	92,550	103,550	0	0	0	262,300
00002 シーディー産業有限会社	24,300	28,000	22,150	0	0	0	74,450
00003 東海卸売センター	28,350	18,900	33,175	0	0	0	80,425
00004 宮城ユニオン株式会社	15,500	58,600	27,750	0	0	0	101,850
00005 木村商店	24,055	32,250	16,250	0	0	0	72,555
00006 東北通商株式会社	7,541	33,092	34,000	0	0	0	74,633
00007 甲府商事有限会社	14,000	68,055	29,925	0	0	0	111,980
00008 株式会社札幌商事	36,563	4,788	7,980	0	0	0	49,331
00009 株式会社よこはま	28,400	17,955	35,000	0	0	0	81,355
00010 東京晴海産業	17,000	20,600	23,360	0	0	0	60,960
00011 田村　宏典	20,900	28,500	33,900	0	0	0	83,300
総合計	282,809	403,290	367,040	0	0	0	1,053,139

F1　F2　F3　F4　F5 明細照会　F6 ｸﾞﾗﾌ表示　F7 CSV出力　F8 印 刷　F9 終 了　F10　F11

仕入順位表出力

仕入別仕入順位表照会

仕入先別仕入順位表　年　月　2017/04 ～ 2017/04　順　純仕入額

順位	ｺｰﾄﾞ	名　前	純仕入額	返品額	値引額
1	00001	関東商事株式会社	66,200	-3,000	-1,000
2	00008	株式会社札幌商事	36,563	0	0
3	00009	株式会社よこはま	28,400	0	0
4	00003	東海卸売センター	28,350	0	0
5	00002	シーディー産業有限会社	24,300	0	0
6	00005	木村商店	24,055	0	0
7	00011	田村　宏典	20,900	0	-2,000
8	00010	東京晴海産業	17,000	0	0
9	00004	宮城ユニオン株式会社	15,500	0	0
10	00007	甲府商事有限会社	14,000	0	0
11	00006	東北通商株式会社	7,541	0	0
		総合計	282,809	-3,000	-3,000

F1　F2　F3　F4　F5　F6 ｸﾞﾗﾌ表示　F7 CSV出力　F8 印　刷　F9 終　了　F10　F11

仕入分析表出力

仕入先別仕入分析表照会

仕入先別仕入分析表　仕入日　2017/04/01 ～ 2017/04/30

仕入先名	商 品 名	純仕入額	構成比	純仕入数
00001	関東商事株式会社			
10000001	フライパン	12,000	4.2%	8
10000002	中華鍋	23,000	8.1%	10
10000003	大皿	18,900	6.7%	42
10000004	小皿	7,800	2.8%	65
10000005	湯呑み	5,500	1.9%	10
NEB-0002	特別値引き	-1,000	-0.4%	-1
	＜仕入先計＞	66,200	23.4%	
00002	シーディー産業有限会社			
20000001	ハンガー	3,000	1.1%	50
20000002	洗濯カゴ	4,000	1.4%	10
20000003	洗濯バサミ	3,500	1.2%	100
20000004	アイロン台	8,500	3.0%	10
20000005	物干し台	4,800	1.7%	3
SRY-0001	日本運輸	500	0.2%	1
	＜仕入先計＞	24,300	8.6%	
00003	東海卸売センター			
30000001	すのこ	6,750	2.4%	10
30000002	バスタオル	3,600	1.3%	10
30000003	浴室マット	4,950	1.8%	10
30000004	洗面器	900	0.3%	5
	総合計	282,809	100.0%	

F1　F2　F3　F4　F5　F6 ｸﾞﾗﾌ表示　F7 CSV出力　F8 印　刷　F9 終　了　F10　F11

出金明細表出力

出金日別出金照会

出金照会　出金日 2017/05/01 ～ 2017/05/31

出金日	伝票番号	仕入先名／支払区分	金額	手形期日	手形No	伝票合計
2017/05/25	17000001	00004 宮城ユニオン株式会社				
		302 振込 ロロ銀行〇〇支店	116,740			
						116,740
		＜ 日 計 ＞				116,740
2017/05/31	17000002	00001 関東商事株式会社				
		302 振込 ロロ銀行〇〇支店	100,000			
		301 振込 ロロ銀行△△本店	71,496			
						171,496
	17000003	00002 シーディー産業有限会社				
		302 振込 ロロ銀行〇〇支店	26,244			
						26,244
	17000004	00006 東北通商株式会社				
		401 手形 約束手形	100,000	2017/08/29	112233440	
		101 現金 現金	8,145			
						108,145
	17000005	00007 甲府商事有限会社				
		301 振込 ロロ銀行△△本店	100,000			
		302 振込 ロロ銀行〇〇支店	10,000			
						110,000
	17000006	00008 株式会社札幌商事				
		301 振込 ロロ銀行△△本店	139,490			

総合計 802,787

F1 F2 F3 F4 F5 伝票照会 F6 F7 F8 印 刷 F9 終 了 F10 F11

出金日報出力

出金日別出金日報照会

出金日報　出金日 2017/05/01 ～ 2017/05/31

出金日	現金	小切手	振込	手形	その他	合計額
2017/05/25	0	0	116,740	0	0	116,740
2017/05/31	8,145	0	577,902	100,000	0	686,047
総合計	8,145	0	694,642	100,000	0	802,787

F1 F2 F3 F4 F5 F6 F7 F8 印 刷 F9 終 了 F10 F11

出金月報出力

月別出金月報照会

出金月報　出金月 2017/04 ～ 2017/06

年月度	現金	小切手	振込	手形	その他	合計額
2017/05	8,145	0	694,642	100,000	0	802,787
2017/06	30,240	0	641,384	135,740	0	807,364
総合計	38,385	0	1,336,026	235,740	0	1,610,151

F1 F2 F3 F4 F5 F6 F7 F8 印 刷 F9 終 了 F10 F11

仕入消費税集計表出力

仕入消費税集計表照会

仕入消費税集計表　期 間 2017/04 ～ 2017/06

課税区分	税率	税抜金額	税込金額	外税消費税	合 計
11 課税	8.0	602,325	486,889	48,186	1,137,400
総合計		602,325	486,889	48,186	1,137,400

F1 F2 F3 F4 F5 F6 F7 F8 印 刷 F9 終 了 F10 F11

日次データ照会(発注／仕入／出金)

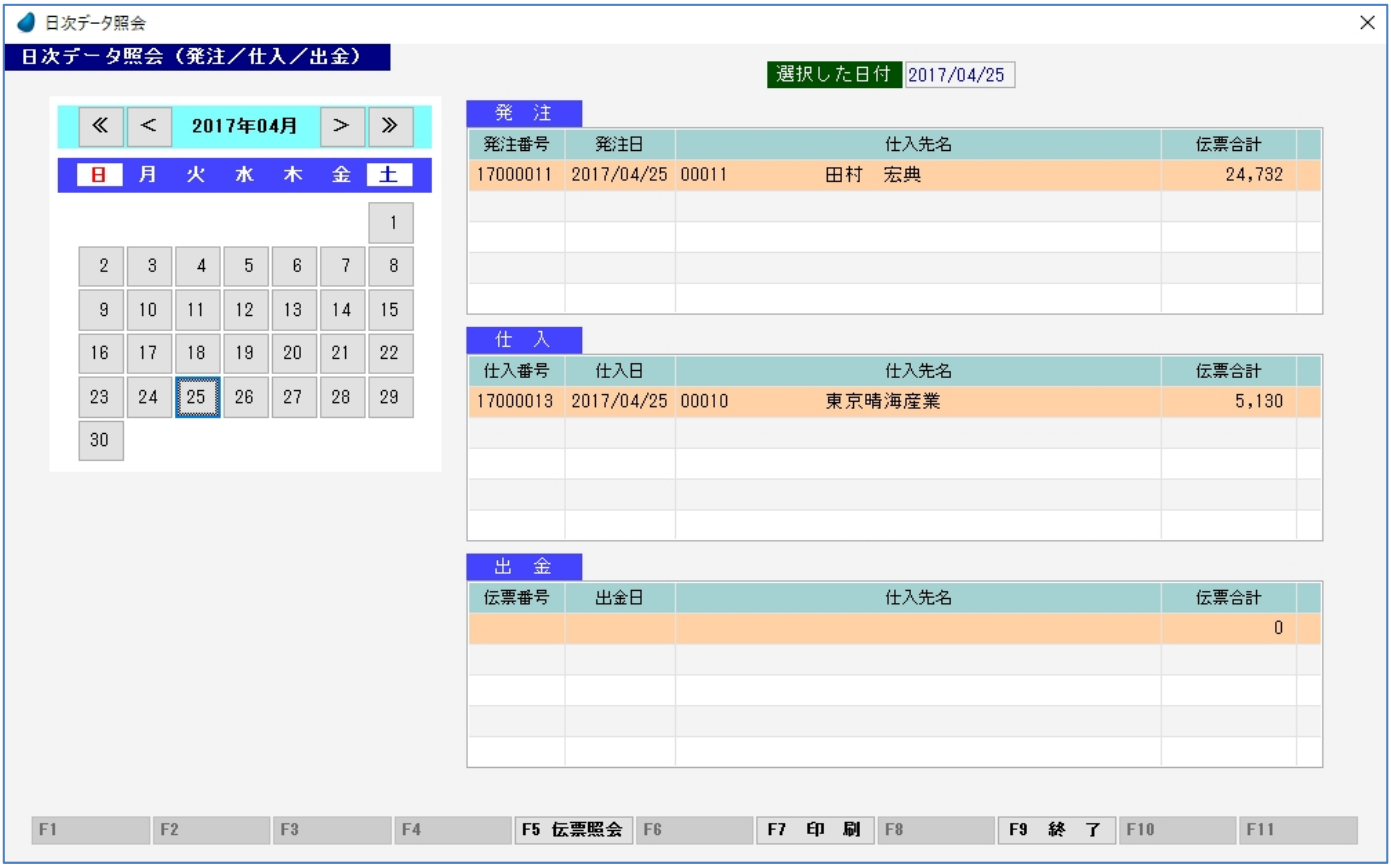

支払明細書出力

支払一覧表出力

支払一覧表照会

支払一覧表　締グループ 31　締　日 2017/06/30

仕入先名		支払書番号	前回支払額	出金額	繰越金額	今回仕入額	内消費税額	今回支払額	支払予定日
00001	関東商事株式会社	17000028	99,954	99,954	0	111,834	8,284	111,834	2017/07/31
00003	東海卸売センター	17000029	151,030	130,618	20,412	35,829	2,654	56,241	2017/08/10
00005	木村商店	17000030	160,810	125,980	34,830	17,550	0	52,380	2017/08/31
00007	甲府商事有限会社	17000031	78,620	78,620	0	32,320	2,394	32,320	2017/07/31
00009	株式会社よこはま	17000032	19,392	19,392	0	37,800	2,800	37,800	2017/07/31
00011	田村　宏典	17000033	0	0	0	0	0	0	2017/06/30
		総合計	509,806	454,564	55,242	235,333	16,132	290,575	

F1　F2　F3　F4　F5　F6　F7　F8 印　刷　F9 終　了　F10　F11

買掛残高一覧表出力

買掛残高一覧表照会

買掛残高一覧表　年　月 2017/06

仕入先名	前月末残高	当月支払額	仕入／内消費税	当月末残高	現金／小切手	振込／手形	その他
00001 関東商事株式会社	99,954	99,954	111,834 8,284	111,834	0 0	99,954 0	0
00002 シーディー産業有限会社	130,240	130,240	23,922 1,772	23,922	30,240 0	100,000 0	0
00003 東海卸売センター	151,030	130,618	35,829 2,654	56,241	0 0	30,618 100,000	0
00004 宮城ユニオン株式会社	63,288	63,288	29,970 2,220	29,970	0 0	63,288 0	0
00005 木村商店	160,810	125,980	17,550 0	52,380	0 0	125,980 0	0
00006 東北通商株式会社	35,740	35,740	36,720 0	36,720	0 0	0 35,740	0
00007 甲府商事有限会社	78,620	78,620	32,320 2,394	32,320	0 0	78,620 0	0
00008 株式会社札幌商事	5,172	5,172	8,620 638	8,620	0 0	5,172 0	0
00009 株式会社よこはま	19,392	19,392	37,800 2,800	37,800	0 0	19,392 0	0
00010 東京晴海産業	140,608	118,360	25,230 1,868	47,478	0 0	118,360 0	0
00011 田村　宏典	0	0	0 0	0	0 0	0 0	0
総合計	884,854	807,364	359,795 22,630	437,285	30,240 0	641,384 135,740	0

F1　F2　F3　F4　F5 月別照会　F6　F7 CSV出力　F8 印　刷　F9 終　了　F10　F11

支払予定一覧表出力

支払予定一覧表照会

支払予定一覧表　支払予定日 2017/05/01 ～ 2017/05/31

	仕入先名	支払予定日	支払範囲	支払書番号	支払予定額	支払区分	担当者名
00001	関東商事株式会社	2017/05/31	～ 2017/04/30	17000006	71,496	□□銀行○○支店	高田　真二
00002	シーディー産業有限会社	2017/05/31	～ 2017/04/25	17000001	26,244	□□銀行○○支店	佐々木　浩市
00004	宮城ユニオン株式会社	2017/05/25	～ 2017/04/25	17000002	16,740	□□銀行○○支店	佐々木　浩市
00006	東北通商株式会社	2017/05/31	～ 2017/04/25	17000003	8,145	約束手形	佐々木　浩市
00007	甲府商事有限会社	2017/05/31	～ 2017/04/30	17000009	15,120	□□銀行△△本店	佐々木　浩市
00008	株式会社札幌商事	2017/05/31	～ 2017/04/25	17000004	39,490	□□銀行△△本店	山本　史彦
00009	株式会社よこはま	2017/05/31	～ 2017/04/30	17000010	30,672	□□銀行△△本店	佐々木　浩市

総合計 207,907

F1 F2 F3 F4 F5 F6 F7 F8 印刷 F9 終了 F10 F11

仕入先元帳出力

仕入先元帳照会

仕入先元帳　仕入先 00001 関東商事株式会社　期間 2017/04/01 ～ 2017/04/30　前の仕入先　次の仕入先

＊：税込金額

日付/伝票	区分	内容	税	数量	単価	仕入	伝票合計	消	出金	残高
		＊ 繰越残高 ＊								100,000
2017/04/12 17000001	掛仕 通常	10000001 フライパン	課 個	10	1,500	15,000				
	通常	10000002 中華鍋	課 個	10	2,300	23,000				
	通常	10000003 大皿	課 枚	12	450	5,400				
	通常	10000004 小皿	課 枚	15	120	1,800				
	摘要	送料無料								
		消費税				3,616				
							48,816	☑		148,816
2017/04/20 17000009	掛仕 通常	10000003 大皿	課 枚	30	450	13,500				
	通常	10000004 小皿	課 枚	50	120	6,000				
	通常	10000005 湯呑み	課 個	10	550	5,500				
	返品	10000001 フライパン	課 個	-2	1,500	-3,000				
	値引	NEB-0002 特別値引き	課	-1	1,000	-1,000				

前月繰越 100,000　仕入計 71,496　出金計 0　残高金額 171,496

F1 F2 F3 F4 F5 F6 F7 F8 印刷 F9 終了 F10 F11

出庫伝票入力

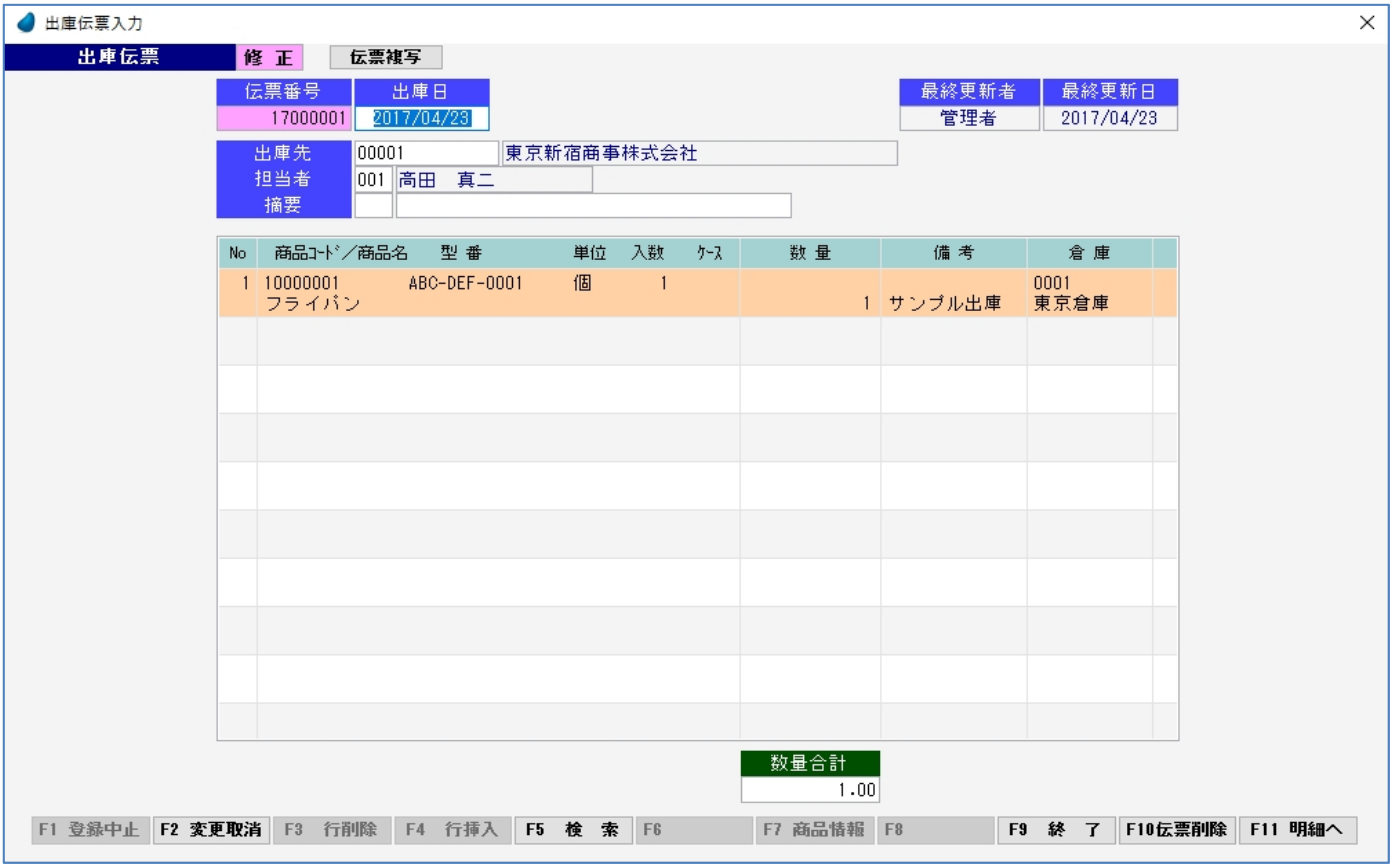

出庫明細表出力

在庫問合せ

在庫問合せ

在庫問合せ　2018/01/25 現在

商品名		単位	入数	現在庫数	発注残数	受注残数	予定在庫数	適正在庫数	過不足数
10000001	フライパン	個	1	223	0	5	218	50	168
10000002	中華鍋	個	1	224	0	5	219	50	169
10000003	大皿	枚	3	242	0	0	242	50	192
10000004	小皿	枚	5	79	0	0	79	50	29
10000005	湯呑み	個	1	217	0	0	217	50	167
10000006	割り箸	束	1	150	0	0	150	50	100
10000007	水筒	個	1	200	0	0	200	50	150
10000008	弁当箱	個	1	188	0	0	188	50	138
10000009	エプロン	枚	1	189	0	5	184	50	134
10000010	包丁	本	1	169	0	0	169	50	119
10000011	土鍋	個	1	175	0	0	175	50	125
20000001	ハンガー	本	5	100	0	0	100	50	50
20000002	洗濯カゴ	個	1	215	0	0	215	50	165
20000003	洗濯バサミ	個	10	120	0	0	120	50	70
20000004	アイロン台	台	1	200	0	0	200	50	150
20000005	物干し台	個	1	172	0	0	172	50	122
30000001	すのこ	枚	1	213	0	0	213	50	163
30000002	バスタオル	枚	1	184	0	0	184	50	134
30000003	浴室マット	枚	1	193	0	0	193	50	143
30000004	洗面器	個	1	168	0	0	168	50	118
30000005	体重計	台	1	165	0	0	165	50	115
				総合計	7,453.00	0.00	45.00		

F1　F2　F3　F4　F5　F6　F7　F8 印 刷　F9 終 了　F10　F11

在庫一覧表出力

在庫一覧表照会

在庫一覧表　年月日 2017/06/30

商品名	在庫評価方法	前月在庫数	仕入入庫数	売上出庫数	その他出庫数	当月在庫数	在庫単価/在庫金額	最終入庫/出庫
10000001 フライパン	標準原価	213	20	10	0	223	1,400 312,200	2017/06/09 2017/06/25
10000002 中華鍋	最終仕入原価	215	20	11	0	224	2,300 515,200	2017/06/09 2017/06/25
10000003 大皿	月別総平均	276	45	78	1	242	445 107,690	2017/06/28 2017/06/25
10000004 小皿	標準原価	250	40	210	1	79	110 8,690	2017/06/28 2017/06/25
10000005 湯呑み	最終仕入原価	209	20	12	0	217	880 190,960	2017/06/28 2017/06/28
10000006 割り箸	月別総平均	175	0	25	0	150	310 46,500	2017/05/16 2017/06/28
10000007 水筒	標準原価	189	20	9	0	200	1,000 200,000	2017/06/19 2017/06/23
10000008 弁当箱	最終仕入原価	186	15	13	0	188	850 159,800	2017/06/19 2017/06/19
10000009 エプロン	月別総平均	179	22	12	0	189	811 153,279	2017/06/19 2017/06/28
10000010 包丁	標準原価	164	13	8	0	169	1,600 270,400	2017/06/11 2017/06/28
10000011 土鍋	標準原価	179	4	8	0	175	1,500 262,500	2017/06/11 2017/06/28
20000001 ハンガー	標準原価	130	70	100	0	100	60 6,000	2017/06/11 2017/06/23
20000002 洗濯カゴ	最終仕入原価	203	40	28	0	215	400 86,000	2017/06/11 2017/06/29
20000003 洗濯バサミ	月別総平均	220	70	170	0	120	34 4,080	2017/06/11 2017/06/29
							総合計 7,453.00	5,476,557

F1　F2　F3　F4　F5 月別照会　F6　F7　F8 印 刷　F9 終 了　F10　F11

入出庫一覧表出力

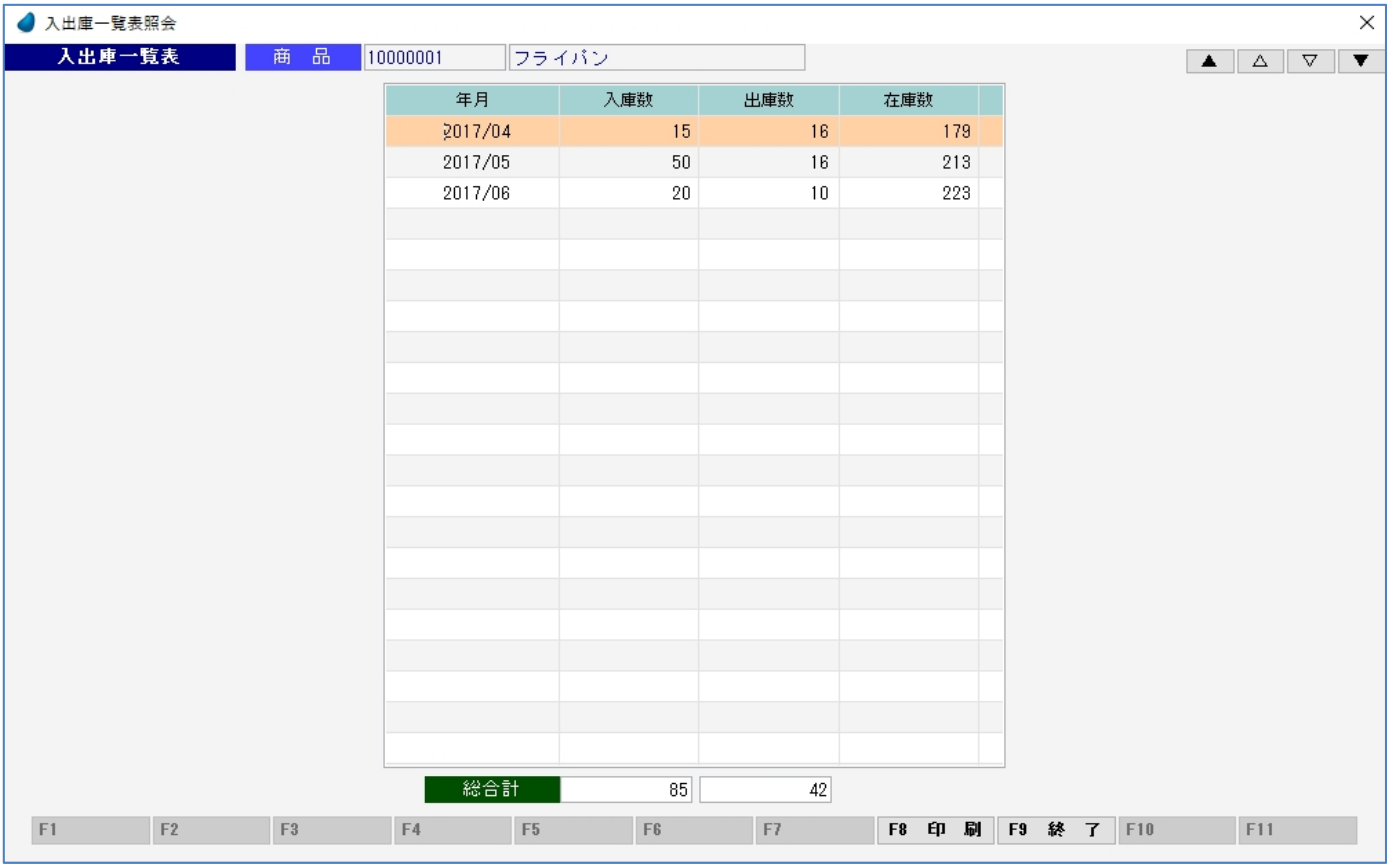

年月	入庫数	出庫数	在庫数
2017/04	15	16	179
2017/05	50	16	213
2017/06	20	10	223

入出庫明細表出力

伝票日付	種別	伝票番号	区分	取引先	入庫数	出庫数	単位	倉庫	在庫数	備考／単価	
				＊ 繰越在庫 ＊					180		
2017/04/05	売上	17000001	掛売 通常	00001 東京新宿商事株式会社		3	個	東京倉庫	177	2,300	
2017/04/06	売上	17000098	掛売 通常	00001 大阪梅田商事株式会社		1	個	東京倉庫	176	2,300	
2017/04/10	売上	17000121	掛売 通常	20001 福岡総合センター株式会社		2	個	東京倉庫	174	2,300	
2017/04/12	仕入	17000001	掛仕 通常	00001 関東商事株式会社	10		個	東京倉庫	184	1,500	
2017/04/13	売上	17000005	掛売 通常	00007 栃木産業株式会社		2	個	東京倉庫	182	2,484	＊
2017/04/18	売上	17000015	現金 通常	00013 北沢　和夫		1	個	東京倉庫	181	2,300	
2017/04/20	仕入	17000009	掛仕 返品	00001 関東商事株式会社	-2		個	東京倉庫	179	1,500	
2017/04/21	仕入	17000045	掛仕 通常	00004 岡山ユニオン株式会社	5		個	東京倉庫	184	1,512	＊
	売上	17000020	掛売 通常	00006 株式会社福島商会		2	個	東京倉庫	182	2,376	＊
	出庫	17000005		00004 広島公共設備株式会社		1	個	東京倉庫	181	サンプル出庫	
2017/04/22	売上	17000021	掛売 通常	00001-1 東京新宿商事株式会社　千葉営業所		3	個	東京倉庫	178	2,300	
2017/04/23	出庫	17000001		00001 東京新宿商事株式会社		1	個	東京倉庫	177	サンプル出庫	
2017/04/26	仕入	17000014	現金 通常	00011 田村　宏典	2		個	東京倉庫	179	2,300	

在庫推移表出力

在庫数推移表照会

在庫数推移表　年　度 2017　上半期　下半期

商品名		4月	5月	6月	7月	8月	9月
10000001	フライパン	179	213	223	223	223	223
10000002	中華鍋	185	215	224	224	224	224
10000003	大皿	231	276	242	242	242	242
10000004	小皿	245	250	79	79	79	79
10000005	湯呑み	188	209	217	217	217	217
10000006	割り箸	185	175	150	150	150	150
10000007	水筒	184	189	200	200	200	200
10000008	弁当箱	190	186	188	188	188	188
10000009	エプロン	182	179	189	189	189	189
10000010	包丁	174	164	169	169	169	169
10000011	土鍋	179	179	175	175	175	175
20000001	ハンガー	180	130	100	100	100	100
20000002	洗濯カゴ	198	203	215	215	215	215
20000003	洗濯バサミ	230	220	120	120	120	120
20000004	アイロン台	196	198	200	200	200	200
20000005	物干し台	182	179	172	172	172	172
30000001	すのこ	192	210	213	213	213	213
30000002	バスタオル	175	194	184	184	184	184
30000003	浴室マット	195	201	193	193	193	193
30000004	洗面器	178	188	168	168	168	168
30000005	体重計	181	175	165	165	165	165
	総合計	7,808	7,836	7,453	7,453	7,453	7,453

※ 小数点以下、四捨五入

F1 F2 F3 F4 F5 F6 F7 F8 印 刷 F9 終 了 F10 F11

在庫順位表出力

在庫数順位表照会

在庫数順位表　年　月 2017/04

順位	商品名		在庫数	在庫金額
1	50000002	雑巾	300	5,700
2	10000004	小皿	245	26,950
3	10000003	大皿	231	95,172
4	20000003	洗濯バサミ	230	8,050
5	20000002	洗濯カゴ	198	89,100
6	20000004	アイロン台	196	166,600
6	60000001	プランター	196	147,000
8	30000003	浴室マット	195	97,890
9	80000001	紳士用Ｔシャツ	193	115,800
9	80000002	婦人用Ｔシャツ	193	135,100
11	30000001	すのこ	192	134,400
12	10000008	弁当箱	190	161,500
12	70000002	角材（小）	190	11,400
14	10000005	湯呑み	188	165,440
15	50000001	モップ	186	65,100
16	10000002	中華鍋	185	629,000
16	10000006	割り箸	185	57,535
16	60000002	花の種セット	185	51,615
19	10000007	水筒	184	184,000
20	10000009	エプロン	182	145,964
20	20000005	物干し台	182	309,400
		総合計	7,808.00	5,516,755

F1 F2 F3 F4 F5 F6 F7 F8 印 刷 F9 終 了 F10 F11

滞留商品一覧表出力

滞留商品一覧表照会

滞留商品一覧表　最終出庫日 2017/06/25 以前　在庫数 200 以上

商品名		現在庫数	在庫単価	在庫金額	最終入庫日	最終出庫日
10000001	フライパン	223	1,400	312,200	2017/06/09	2017/06/25
10000002	中華鍋	224	2,300	515,200	2017/06/09	2017/06/25
10000003	大皿	242	445	107,690	2017/06/28	2017/06/25
10000007	水筒	200	1,000	200,000	2017/06/19	2017/06/23
20000004	アイロン台	200	850	170,000	2017/06/11	2017/06/19

総合計　1,089.00　1,305,090

F1 F2 F3 F4 F5 F6 F7 F8 印刷 F9 終了 F10 F11

棚卸調整

棚卸調整照会

棚卸調整　棚卸日 2018/03/31　倉庫 0001 東京倉庫

商品名		単位	入数	帳簿在庫数	棚卸在庫数	差異数	備考
10000001	フライパン	個	1	88	88	0	
10000002	中華鍋	個	1	89	89	0	
10000003	大皿	枚	3	127	127	0	
10000004	小皿	枚	5	-31	-31	0	
10000005	湯呑み	個	1	87	87	0	
10000006	割り箸	束	1	20	20	0	
10000007	水筒	個	1	70	70	0	
10000008	弁当箱	個	1	58	58	0	
10000009	エプロン	枚	1	59	59	0	
10000010	包丁	本	1	39	39	0	
10000011	土鍋	個	1	45	45	0	
20000001	ハンガー	本	5	50	50	0	
20000002	洗濯カゴ	個	1	50	50	0	
20000003	洗濯バサミ	個	10	50	50	0	
20000004	アイロン台	台	1	50	50	0	
20000005	物干し台	個	1	50	50	0	
30000001	すのこ	枚	1	50	50	0	
30000002	バスタオル	枚	1	50	50	0	
30000003	浴室マット	枚	1	50	50	0	
30000004	洗面器	個	1	50	50	0	
30000005	体重計	台	1	50	50	0	
40000001	野菜(軽)	ﾊﾟｯｸ	1	23	23	0	

F1 F2 F3 F4 F5 F6 F7 F8 印刷 F9 終了 F10 F11

生産伝票入力

生産伝票入力

生産伝票　修 正　伝票複写

伝票番号	生産日	最終更新者	最終更新日
17000001	2017/04/20	管理者	2017/04/20

担当者　001　高田　真二
摘要
税転嫁　9　税抜

完成商品ｺｰﾄﾞ / 完成商品名	型 番	単位	入数	ｹｰｽ	数量	受入単価	受入金額	備 考	倉 庫
KAN-0001 テーブル	HIJ-KLM-0001	台	1	5	5	1,800	9,000		0001 東京倉庫

No	区分	商品ｺｰﾄﾞ／商品名	型 番	単位	構成数量	払出数量	払出単価	払出金額	備 考	倉 庫
1	1 通常	70000001 角材（大）	GHI-JKL-0001	本	4	20	140	2,800		0001 東京倉庫
2	1 通常	70000003 天板（大）	GHI-JKL-0003	枚	1	5	500	2,500		0001 東京倉庫
3	1 通常	70000005 金具	GHI-JKL-0005	set	1	5	100	500		0001 東京倉庫

税抜合計	消 費 税	伝票合計
5,800	464	6,264

F1 登録中止　F2 変更取消　F3 行削除　F4 行挿入　F5 検 索　F6　F7 商品情報　F8　F9 終 了　F10伝票削除　F11 明細へ

生産明細表出力

生産日別生産照会

生産照会　生産日　2017/04/01 ～ 2017/05/31

生産日	伝票番号	税	区分	完成商品名／構成部品名	受入数量	払出数量	払出単価	払出金額	伝票合計	倉庫
2017/04/20	17000001	税抜		KAN-0001 テーブル	5					
			通常	70000001 角材（大）		20	140	2,800		0001 東京倉庫
			通常	70000003 天板（大）		5	500	2,500		0001 東京倉庫
			通常	70000005 金具		5	100	500		0001 東京倉庫
				消費税				464		
									6,264	
				＜ 日 計 ＞					6,264	
2017/05/20	17000002	税抜		KAN-0002 イス	5					
			通常	70000002 角材（小）		20	80	1,600		0001 東京倉庫
			通常	70000004 天板（小）		5	300	1,500		0001 東京倉庫
			通常	70000005 金具		5	100	500		0001 東京倉庫
				消費税				288		
									3,888	
				＜ 日 計 ＞					3,888	

伝票総計　10,152

F1　F2　F3　F4　F5 伝票照会　F6　F7　F8 印 刷　F9 終 了　F10　F11

構成部品在庫照会

構成部品在庫照会　完成商品　KAN-0001　テーブル

構成部品名		単位	入数	現在庫数	発注残数	受注残数	予定在庫数	適正在庫数	過不足数
70000001	角材（大）	本	1	108	0	0	108	50	58
70000003	天板（大）	枚	1	148	0	0	148	50	98
70000005	金具	set	1	139	0	5	134	50	84

F1　F2　F3　F4　F5　F6　F7　F8 印 刷　F9 終 了　F10　F11

倉庫移動伝票入力

倉庫移動伝票　修 正　伝票複写

伝票番号	移動日	最終更新者	最終更新日
17000001	2017/04/30	管理者	2017/04/30

移動元倉庫	0003	福岡倉庫
移動先倉庫	0001	東京倉庫
担当者	001	高田　真二
摘要		

No	商品ｺｰﾄﾞ／商品名	型 番	単位	入数	ｹｰｽ	数 量	備 考
1	10000001 フライパン	ABC-DEF-0001	個	1		5	
2	10000002 中華鍋	ABC-DEF-0002	個	1		5	

数量合計　10.00

F1 登録中止　F2 変更取消　F3 行削除　F4 行挿入　F5 検 索　F6　F7 商品情報　F8　F9 終 了　F10伝票削除　F11 明細へ

倉庫移動明細表出力

見積書メール送信

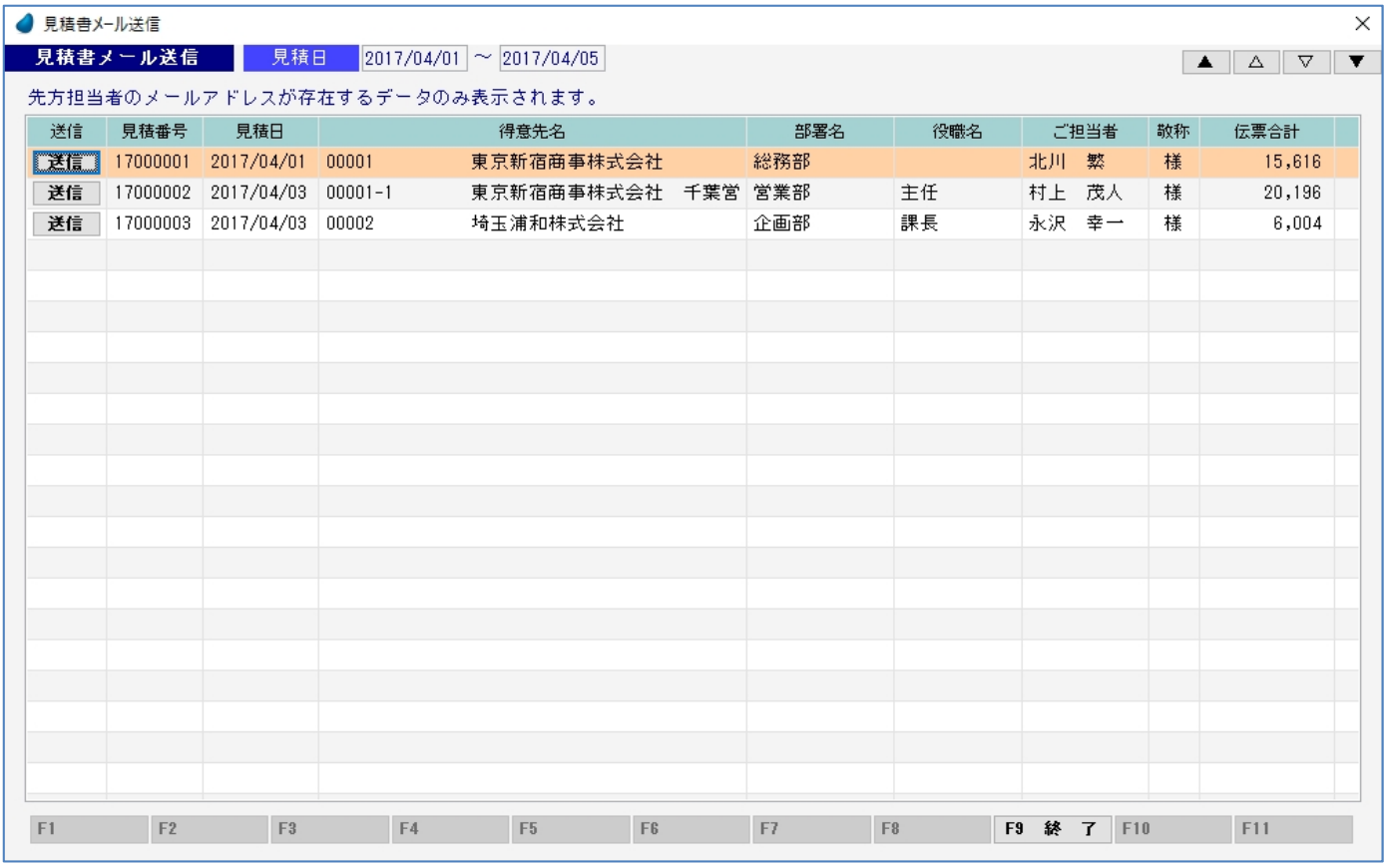

商品発送通知メール送信

商品発送通知メール送信

商品発送通知メール送信　売上日 2017/04/01 ～ 2017/04/10

未送信であり、先方担当者のメールアドレスが存在するデータのみ表示されます。

送信		売上番号	売上日	得意先名	部署名	役職名	ご担当者	敬称	伝票合計
送信	未	17000001	2017/04/05	00001 東京新宿商事株式会社	総務部		北川　繁	様	15,616
送信	未	17000002	2017/04/06	00001-1 東京新宿商事株式会社　千葉営	営業部	主任	村上　茂人	様	20,196
送信	未	17000003	2017/04/07	00002 埼玉浦和株式会社	企画部	課長	永沢　幸一	様	6,004

F1　F2　F3　F4　F5　F6　F7　F8　F9 終了　F10　F11

ユーザの登録

ユーザの登録

ユーザ一覧　※ ユーザNo および ユーザＩＤ は重複不可

ﾕｰｻﾞNo	事業所No	事業所名	ユーザ名	ユーザＩＤ	サーバ名種別	管理者
1	1	東京本社	管理者	111	サーバ名1	○
2	1	東京本社	野村	222	サーバ名1	
3	2	大阪営業所	森田	333	サーバ名1	○
4	2	大阪営業所	藤原	444	サーバ名1	
5	3	福岡営業所	村上	555	サーバ名1	○
6	3	福岡営業所	吉川	666	サーバ名1	

F1　F2 取消　F3 削除　F4 挿入　F5 検索　F6　F7 ｾｷｭﾘﾃｨ　F8　F9 終了　F10　F11

得意先マスタメンテ

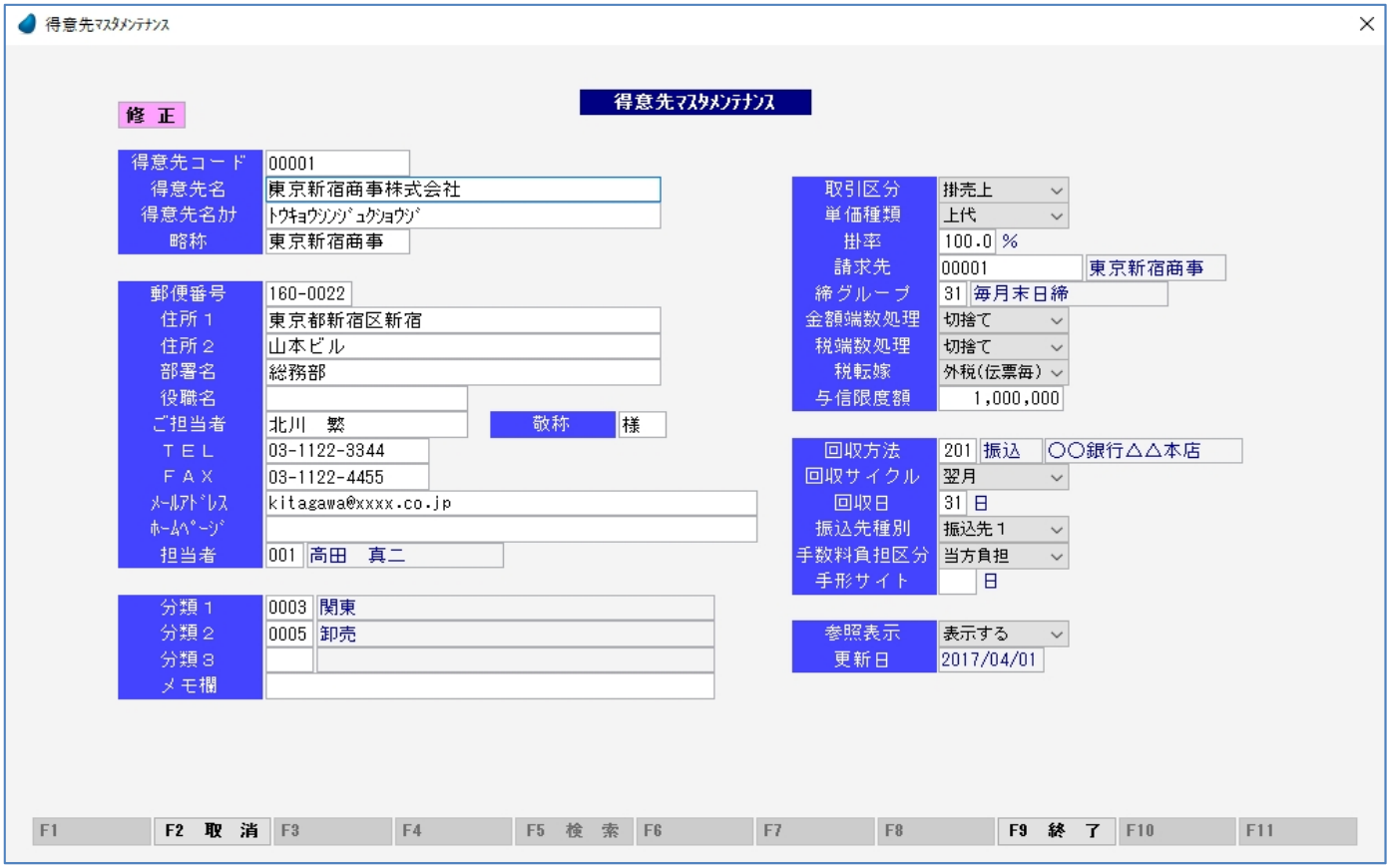

仕入先マスタメンテ

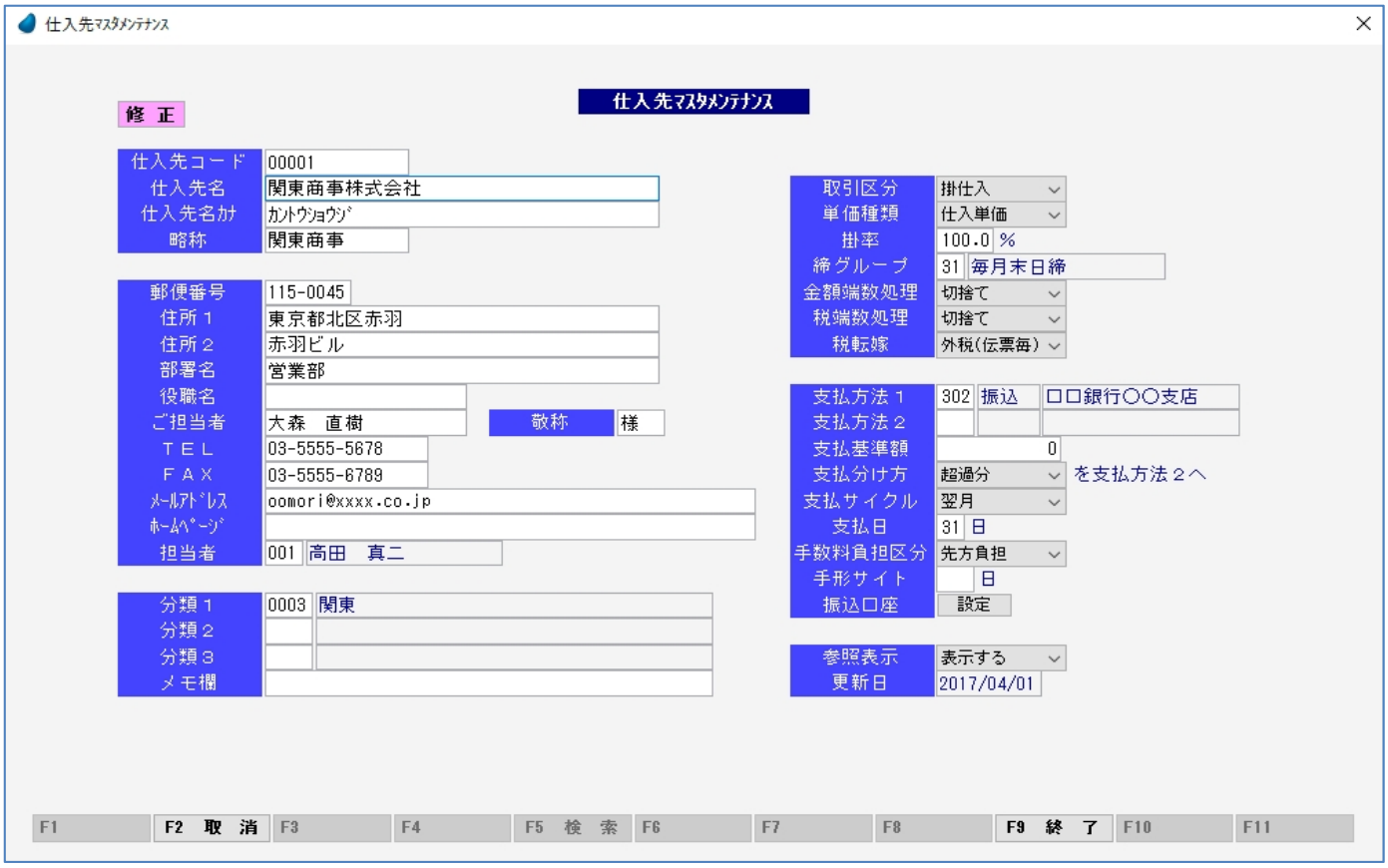

商品マスタメンテ

商品ﾏｽﾀﾒﾝﾃﾅﾝｽ

修 正

商品ﾏｽﾀﾒﾝﾃﾅﾝｽ

商品コード	10000001
商品名	フライパン
商品名カナ	ﾌﾗｲﾊﾟﾝ
商品型番	ABC-DEF-0001

単位	個
入数	1
数量小数桁	0 桁
単価小数桁	0 桁
課税区分	課税
在庫管理	する
適正在庫数	50
在庫評価方法	標準原価

税抜単価		税込単価	
上代	2,300	上代	
売上単価１	2,200	売上単価１	
売上単価２		売上単価２	
売上単価３		売上単価３	
売上単価４		売上単価４	
売上原価	1,600	売上原価	
仕入単価	1,500	仕入単価	
標準原価	1,400	標準原価	

分類１	0001	台所用品
分類２	0003	2000円代
分類３	0001	日本製
メモ欄		

参照表示	表示する	
主な倉庫	0001	東京倉庫
更新日	2017/04/01	

F1 | F2 取 消 | F3 | F4 | F5 検 索 | F6 | F7 | F8 | F9 終 了 | F10 | F11

セット商品マスタメンテ

セット商品ﾏｽﾀﾒﾝﾃﾅﾝｽ

修 正

セット商品ﾏｽﾀﾒﾝﾃﾅﾝｽ

ｾｯﾄ商品ｺｰﾄﾞ	SET-1
ｾｯﾄ商品名	お皿セット

上段：税抜
下段：税込

No	区分	商品ｺｰﾄﾞ／商品名	型 番	単位	入数	ｹｰｽ	数量	単価	金額	原単価	備考
1	1 通常	10000003 大皿	ABC-EDF-0003	枚	3	2	 6	700 756	4,200 4,536	500 540	
2	1 通常	10000004 小皿	ABC-DEF-0004	枚	5	4	 20	180 194	3,600 3,880	130 140	

F1 | F2 取 消 | F3 行削除 | F4 行挿入 | F5 検 索 | F6 | F7 | F8 | F9 終 了 | F10 | F11

得意先別商品単価マスタメンテ

得意先別商品単価マスタメンテ

得意先別商品単価マスタメンテ

得意先コード 00001 東京新宿商事株式会社

単価種類 上代　掛率 100.0 %　税転嫁 外税(伝票毎)

商品コード	商品名	単位	課税区分	税抜(上代)	税抜単価	税込(上代)	税込単価
10000001	フライパン	個	課税	2,300			
10000002	中華鍋	個	課税			3,672	
10000003	大皿	枚	課税	700			
10000004	小皿	枚	課税	180			
10000005	湯呑み	個	課税	880			
10000006	割り箸	束	課税	500			
10000007	水筒	個	課税	1,600			
10000008	弁当箱	個	課税	1,200			
10000009	エプロン	枚	課税			1,620	
10000010	包丁	本	課税	2,400			
10000011	土鍋	個	課税	2,600			
20000001	ハンガー	本	課税	100			
20000002	洗濯カゴ	個	課税	780			
20000003	洗濯バサミ	個	課税	50			
20000004	アイロン台	台	課税	1,500			
20000005	物干し台	個	課税	2,400			
30000001	すのこ	枚	課税	1,100			
30000002	バスタオル	枚	課税	650			

F1 F2 F3 F4 F5 検索 F6 F7 商品情報 F8 F9 終了 F10修正履歴 F11

仕入先別商品単価マスタメンテ

仕入先別商品単価マスタメンテ

仕入先別商品単価マスタメンテ

仕入先コード 00001 関東商事株式会社

単価種類 仕入単価　掛率 100.0 %　税転嫁 外税(伝票毎)

商品コード	商品名	単位	課税区分	税抜(仕入単価)	税抜単価	税込(仕入単価)	税込単価
10000001	フライパン	個	課税	1,500			
10000002	中華鍋	個	課税			2,484	
10000003	大皿	枚	課税	450			
10000004	小皿	枚	課税	120			
10000005	湯呑み	個	課税	550			
10000006	割り箸	束	課税	320			
10000007	水筒	個	課税	1,100			
10000008	弁当箱	個	課税	850			
10000009	エプロン	枚	課税			972	
10000010	包丁	本	課税	1,700			
10000011	土鍋	個	課税	1,600			
20000001	ハンガー	本	課税	65			
20000002	洗濯カゴ	個	課税	450			
20000003	洗濯バサミ	個	課税	35			
20000004	アイロン台	台	課税	900			
20000005	物干し台	個	課税	1,700			
30000001	すのこ	枚	課税	750			
30000002	バスタオル	枚	課税	400			

F1 F2 F3 F4 F5 検索 F6 F7 商品情報 F8 F9 終了 F10修正履歴 F11